



DIÁRIO OFICIAL

MUNICÍPIO DE PIRAPITUBA

ANO XX-EDIÇÃO N.º 012, criado pela Lei Municipal n.º 13/93, de 02.09.1993- Piraí (PB), 03 de Dezembro de 2013.



Estado da Paraíba

PREFEITURA MUNICIPAL DE PIRAPITUBA

Rua Félix Cantalice, 133 – Piraí - PB

C.N.P.J. n.º 08.789.299/0001-17

LEI N.º 75/2013. DE, 03 de Dezembro de 2013.

Estima a Receita e fixa a Despesa do Município de PIRAPITUBA, para o Exercício de 2014, e dá outras providências.

O **PREFEITO CONSTITUCIONAL DO MUNICÍPIO DE PIRAPITUBA**, Estado da Paraíba, no uso das atribuições que lhe são conferidas, faço saber que a **CÂMARA MUNICIPAL** aprova e eu sanciono a seguinte Lei:

Artigo 1º - Fica aprovado o **Orçamento Programa do Município de Piraí**, para o exercício econômico-financeiro de **2014**, discriminado pelos anexos integrantes desta Lei, que estima a Receita em R\$ 20.178.000,00 (Vinte milhões, cento e setenta e oito mil reais), fixa a Despesa em R\$ 18.320.614,00 (Dezoito milhões, trezentos e vinte mil, seiscentos e catorze reais) a Reserva de Contingência em R\$ 15.000,00 (Quinze mil reais) e a Reserva Orçamentária do RPPS em R\$ 1.842.386,00 (Um milhão, oitocentos e quarenta e dois mil, trezentos e oitenta e seis reais).

Artigo 2º - A **Receita** será realizada mediante arrecadação de tributos, contribuições, transferências e outras receitas correntes e de capital, na forma da Legislação em vigor e das especificações constantes dos anexos desta Lei, de acordo com os seguintes desdobramentos:

RECEITAS CORRENTES		19.842.880,00
Receita Tributária	R\$	439.300,00
Receitas de Contribuições	R\$	545.386,00
Receita Patrimonial	R\$	671.500,00
Transferências Correntes	R\$	18.086.000,00
Outras Receitas Correntes	R\$	100.694,00
RECEITAS CORRENTES INTRA ORÇAMENTARIA		1.126.000,00
Receitas de Contribuições–Intra Orçamentaria	R\$	1.061.000,00
Outras Rec Correntes –Intra Orçamentari	R\$	65.000,00
RECEITAS DE CAPITAL		1.481.000,00
Transferências de Capital	R\$	1.481.000,00

**DIÁRIO OFICIAL****MUNICÍPIO DE PIRAPITUBA**

ANO XX-EDIÇÃO N.º 012, criado pela Lei Municipal n.º 13/93, de 02.09.1993- Piraí(PB), 03 de Dezembro de 2013.

DEDUÇÃO DE RECEITA (-) 2.271.880,00
Deduções da Receita para Formação do
FUNDEF R\$ (-) 2.271.880,00

TOTAL..... 20.178.000,00

Artigo 3º - A Despesa, será realizada de modo a atender aos encargos do município com a manutenção dos serviços públicos, transferências e despesas de Capital conforme segue:

DESPESAS POR CATEGORIAS ECONÔMICAS

DESPESAS CORRENTES 14.333.614,00

Pessoal e Encargos Sociais R\$ 9.131.350,00
Outras Despesas Correntes R\$ 5.202.264,00

DESPESAS DE CAPITAL 3.987.000,00

Investimentos R\$ 3.495.000,00
Inversões Financeiras R\$ 14.000,00
Amortização da Dívida R\$ 478.000,00

Reserva de Contingência R\$ 15.000,00

Reserva Legal do RPPS R\$ 1.842.386,00

TOTAL 20.178.000,00

Programação da despesa do Orçamento Fiscal e da Seguridade Social por função de Governo, a conta de recursos de todas as fontes:

1.1 ORÇAMENTO FISCAL

01	Legislativa	R\$	721.650,00
04	Administração	R\$	1.379.600,00
10	Saúde	R\$	33.000,00
12	Educação	R\$	5.358.000,00
13	Cultura	R\$	209.500,00
15	Urbanismo	R\$	1.902.864,00
16	Habitação	R\$	196.000,00
17	Saneamento	R\$	271.000,00
20	Agricultura	R\$	556.500,00
25	Energia	R\$	66.000,00
26	Transporte	R\$	257.600,00
27	Desporto e Lazer	R\$	179.400,00
28	Encargos Especiais	R\$	926.000,00
99	Reserva de Contingência	R\$	1.857.386,00
	TOTAL		13.914.500,00

**DIÁRIO OFICIAL****MUNICÍPIO DE PIRAPITUBA**

ANO XX-EDIÇÃO N.º 012 criado pela Lei Municipal n.º 13/93, de 02.09.1993- Piraí(PB),03 de Dezembro de 2013

2.1 ORÇAMENTO SEGURIDADE SOCIAL

08	Assistencia Social	R\$	1.581.000,00
09	Previdência Social	R\$	436.000,00
10	Saúde	R\$	4.048.500,00
12	Educação	R\$	198.000,00

TOTAL 6.263.500,00**TOTAL GERAL DA DESPESA RS 20.178.000,00**

Programação por Poder e Órgão, a conta de recursos de todas as fontes:

I PODER LEGISLATIVO**721.650,00**

1.01.00 Câmara Municipal 721.650,00

II PODER EXECUTIVO**17.184.964,00**

2.01.00	Gabinete do Prefeito	R\$	422.100,00
2.02.00	Secretaria de Administração e Finanças	R\$	2.182.500,00
2.03.00	Sec. de Agricultura e Meio Ambiente	R\$	606.500,00
2.04.00	Fundo Municipal de Assist Social	R\$	1.485.000,00
2.05.00	Fundo Municipal de Saúde – SMS	R\$	4.081.500,00
2.06.00	Secretaria de Educação	R\$	5.735.400,00
2.07.00	Sec. de Desenvolvimento Economico	R\$	2.189.864,00
2.08.00	Secretaria de Transporte	R\$	257.600,00
2.09.00	Secretaria de Cultura e Turismo	R\$	209.500,00
2.99.00	Reserva de Contingência	R\$	15.000,00

III ADM. INDIRETA**2.271.386,00**

3.01.00	IPAM – Instituto de Previdência Mun	R\$	429.000,00
3.99.00	Reserva Orçamentária do RPPS	R\$	1.842.386,00

TOTAL**20.178.000,00**

Artigo 4º - A execução da despesa é condicionada a existência de recursos financeiros suficientes, cabendo ao Poder Executivo tomar as medidas necessárias para ajustar o fluxo dos dispêndios aos dos ingressos.

Artigo 5º - Para execução do orçamento de que trata esta LEI, fica o PODER EXECUTIVO, autorizado a:

I – Abrir CRÉDITO SUPLEMENTAR, até o limite de 20% (Vinte por cento) do total da despesa fixada nesta LEI, com a seguinte finalidade:

- a) Atender insuficiência nas dotações vinculadas as categorias econômicas específica, utilizando com recursos os definidos nos Artigos 7º e 43º da Lei Federal nº 4.320/64, 17.03.64.



DIÁRIO OFICIAL

MUNICÍPIO DE PIRAPITUBA

ANO XX-EDIÇÃO N.º 012, criado pela Lei Municipal n.º 13/93, de 02.09.1993- Pirapituba(PB), 03 de Dezembro de 2013.

PARÁGRAFO ÚNICO – O Limite fixado no item I deste Artigo, poderá ser alterado mediante proposta do Poder Executivo e aprovação do Legislativo.

Artigo 6º - Esta LEI após publicação terá vigência a partir de 1º de Janeiro de 2014.

Artigo 7º - Revogam-se as disposições em contrário.

Gabinete do Prefeito Constitucional do Município de Pirapituba, 03 de Dezembro de 2013.


Rinaldo de Lucena Guedes
Prefeito Constitucional

**Demonstração da Receita e Despesa Segundo as Categorias
Econômicas anexo 1 - Lei 4.320/64 - Portaria SOF nº 8 de
04/02/85.**

PREFEITURA MUNICIPAL DE PIRPIRITUBA

ORÇAMENTO PROGRAMA PARA O EXERCÍCIO 2014

Anexo I

Página 1 de 1

Orgão

Receita e Despesa dos Orçamentos Fiscal e da Seguridade Social por Categoria Econômica

R\$ 1,00

RECEITAS	R\$	R\$	%	DESPESAS	R\$	R\$	%
RECEITAS CORRENTES		19.842.880	98,34	DESPESAS CORRENTES		14.333.614	71,04
RECEITA TRIBUTARIA	439.300		2,18	PESSOAL E ENCARGOS SOCIAIS	9.131.350		45,25
RECEITAS DE CONTRIBUICOES	545.386		2,70	OUTRAS DESPESAS CORRENTES	5.202.264		25,78
RECEITA PATRIMONIAL	671.500		3,33				
TRANSFERENCIAS CORRENTES	18.086.000		89,63				
OUTRAS RECEITAS CORRENTES	100.694		0,50				
RECEITAS CORRENTES - Intra-Orçamentária		1.126.000	5,58				
RECEITAS DE CONTRIBUICOES - Intra-Orçamentária	1.061.000		5,26				
OUTRAS RECEITAS CORRENTES - Intra-Orçamentária	65.000		0,32				
Dedução Para Formação do FUNDEB		2.271.880	11,26				
	-----			SUPERAVIT DO ORÇAMENTO CORRENTE	-----	4.363.386	
TOTAL		18.697.000	92,66	TOTAL		18.697.000	92,66
SUPERÁVIT DO ORÇAMENTO CORRENTE		4.363.386					
RECEITAS DE CAPITAL		1.481.000	7,34	DESPESAS DE CAPITAL		3.987.000	19,76
TRANSFERENCIAS DE CAPITAL	1.481.000		7,34	INVESTIMENTOS	3.495.000		17,32
				INVERSÕES FINANCEIRAS	14.000		0,07
				AMORTIZAÇÃO DA DÍVIDA	478.000		2,37
				RESERVA DE CONTINGÊNCIA		1.857.386	9,21
				RESERVA ORÇAMENTÁRIA DO RPPS	1.842.386		9,13
				RESERVA DE CONTINGÊNCIA	15.000		0,07
TOTAL		5.844.386	28,96	TOTAL		5.844.386	28,96
TOTAL GERAL		20.178.000	100,00	TOTAL GERAL		20.178.000	100,00

RESUMO GERAL

Descrição	RECEITA	DESPESA
RECEITAS E DESPESAS CORRENTES	20.968.880	14.333.614
RECEITAS E DESPESAS DE CAPITAL	1.481.000	3.987.000
DEDUÇÕES PARA O FUNDEF	2.271.880	
RESERVA DE CONTINGÊNCIA		15.000
RESERVA DO RPPS		1.842.386
TOTAL	20.178.000	20.178.000

**DEMONSTRATIVO DAS RECEITAS SEGUNDO AS CATEGORIAS
ECONÔMICAS (CONSOLIDADO) - ANEXO II**

Anexo II - RECEITA

PREFEITURA MUNICIPAL DE PIRPIRITUBA

ORÇAMENTO PROGRAMA PARA O EXERCÍCIO 2014

Página 1 de 7

DEMONSTRATIVO DAS RECEITAS SEGUNDO AS CATEGORIAS ECONÔMICAS (Consolidado)

R\$ 1,00

Código	Especificação	Desdobramento	Fontes	Categorias	%
1000.00.00	RECEITAS CORRENTES	19.842.880			98,34
1100.00.00	RECEITA TRIBUTARIA	439.300			2,18
1110.00.00	IMPOSTOS	410.200			2,03
1112.00.00	IMPOSTOS SOBRE O PATRIMONIO E A RENDA	212.200			1,05
1112.02.00	IMPOSTO SOBRE A PROPRIEDADE PREDIAL E TERRITORIAL URBANA	6.000			0,03
1112.02.00	IMPOSTO SOBRE A PROPRIEDADE PREDIAL E TERRITORIAL URBANA	6.000			0,03
1112.04.00	IMPOSTO SOBRE A RENDA E PROVENTOS DE QUALQUER NATUREZA	165.000			0,82
1112.04.31	IMPOSTO DE RENDA RETIDO NAS FONTES SOBRE OS RENDIMENTOS DO TRABALHO	165.000			0,82
1112.08.00	IMPOSTO SOBRE TRANSMISSAO "INTER VIVOS" DE BENS IMOVEIS E DE DIREITOS REAIS SOBRE IMOVEIS	41.200			0,20
1112.08.00	IMPOSTO SOBRE TRANSMISSAO "INTER VIVOS" DE BENS IMOVEIS E DE DIREITOS REAIS SOBRE IMOVEIS	41.200			0,20
1113.00.00	IMPOSTOS SOBRE A PRODUCAO E A CIRCULACAO	198.000			0,98
1113.05.00	IMPOSTO SOBRE SERVICOS DE QUALQUER NATUREZA	198.000			0,98
1113.05.00	IMPOSTO SOBRE SERVICOS DE QUALQUER NATUREZA	198.000			0,98
1120.00.00	TAXAS	28.900			0,14
1121.00.00	TAXAS PELO EXERCICIO DO PODER DE POLICIA	26.800			0,13
1121.25.00	TAXA DE LICENCA PARA FUNCIONAMENTO DE ESTABELECIMENTOS COMERCIAIS, INDUSTRIAS E PRESTADORAS DE SERVICOS	9.700			0,05
1121.25.00	TAXA DE LICENCA PARA FUNCIONAMENTO DE ESTABELECIMENTOS COMERCIAIS, INDUSTRIAS E PRESTADORAS DE SERVICOS	9.700			0,05
1121.29.00	TAXA DE LICENCA PARA EXECUCAO DE OBRAS	1.900			0,01
1121.29.00	TAXA DE LICENCA PARA EXECUCAO DE OBRAS	1.900			0,01
1121.31.00	TAXA DE UTILIZACAO DE AREA DE DOMINIO PUBLICO	8.200			0,04
1121.31.00	TAXA DE UTILIZACAO DE AREA DE DOMINIO PUBLICO	8.200			0,04
1121.99.00	OUTRAS TAXAS PELO EXERCICIO DO PODER DE POLICIA	7.000			0,03
1121.99.00	OUTRAS TAXAS PELO EXERCICIO DO PODER DE POLICIA	7.000			0,03
1122.00.00	TAXAS PELA PRESTACAO DE SERVICOS	2.100			0,01
1122.28.00	TAXA DE CEMITERIOS	1.000			0,00
1122.28.00	TAXA DE CEMITERIOS	1.000			0,00
1122.99.00	OUTRAS TAXAS PELA PRESTACAO DE SERVICOS	1.100			0,01
1122.99.00	OUTRAS TAXAS PELA PRESTACAO DE SERVICOS	1.100			0,01

Anexo II - RECEITA

PREFEITURA MUNICIPAL DE PIRPIRITUBA

ORÇAMENTO PROGRAMA PARA O EXERCÍCIO 2014

Página 2 de 7

DEMONSTRATIVO DAS RECEITAS SEGUNDO AS CATEGORIAS ECONÔMICAS (Consolidado)

R\$ 1,00

Código	Especificação	Desdobramento	Fontes	Categorias	%
1130.00.00	CONTRIBUICAO DE MELHORIA	200			0,00
1130.00.00	CONTRIBUICAO DE MELHORIA	200			0,00
1130.99.00	OUTRAS CONTRIBUICOES DE MELHORIA	200			0,00
1130.99.00	OUTRAS CONTRIBUICOES DE MELHORIA	200			0,00
1200.00.00	RECEITAS DE CONTRIBUICOES	545.386			2,70
1210.00.00	CONTRIBUICOES SOCIAIS	545.386			2,70
1210.00.00	CONTRIBUICOES SOCIAIS	545.386			2,70
1210.29.00	CONTRIBUICOES PARA O REGIME PROPRIO DE PREVIDENCIA DO SERVIDOR PUBLICO	545.386			2,70
1210.29.07	CONTRIBUICAO DO SERVIDOR ATIVO PARA O REGIME PROPRIO DE PREVIDENCIA	545.386			2,70
1300.00.00	RECEITA PATRIMONIAL	671.500			3,33
1320.00.00	RECEITAS DE VALORES MOBILIARIOS	658.500			3,26
1325.00.00	REMUNERACAO DE DEPOSITOS BANCARIOS	55.000			0,27
1325.01.00	REMUNERACAO DE DEPOSITOS DE RECURSOS VINCULADOS	23.000			0,11
1325.01.02	RECEITA DE REMUNERACAO DE DEPOSITOS BANCARIOS DE RECURSOS VINCULADOS - FUNDEF	10.000			0,05
1325.01.03	RECEITA DE REMUNERACAO DEP BANC RECURSOS - SUS	13.000			0,06
1325.02.00	REMUNERACAO DE DEPOSITOS DE RECURSOS NAO VINCULADOS	32.000			0,16
1325.02.99	REMUNERACAO DE OUTROS DEPOSITOS DE RECURSOS NAO VINCULADOS	32.000			0,16
1328.00.00	REMUNERACAO DOS INVESTIMENTOS DO REGIME PROPRIO DE PREVIDENCIA DO SERVIDOR	600.000			2,97
1328.10.00	REMUNERACAO DOS INVESTIMENTOS DO REGIME PROPRIO DE PREVIDENCIA DO SERVIDOR EM RENDA FIXA	600.000			2,97
1328.10.00	REMUNERACAO DOS INVESTIMENTOS DO REGIME PROPRIO DE PREVIDENCIA DO SERVIDOR EM RENDA FIXA	600.000			2,97
1329.00.00	OUTRAS RECEITAS DE VALORES MOBILIARIOS	3.500			0,02
1329.00.00	OUTRAS RECEITAS DE VALORES MOBILIARIOS	3.500			0,02
1329.00.00	OUTRAS RECEITAS DE VALORES MOBILIARIOS	3.500			0,02
1390.00.00	OUTRAS RECEITAS PATRIMONIAIS	13.000			0,06
1390.00.00	OUTRAS RECEITAS PATRIMONIAIS	13.000			0,06
1390.00.00	OUTRAS RECEITAS PATRIMONIAIS	13.000			0,06
1390.00.00	OUTRAS RECEITAS PATRIMONIAIS	13.000			0,06
1700.00.00	TRANSFERENCIAS CORRENTES	18.086.000			89,63

Anexo II - RECEITA

PREFEITURA MUNICIPAL DE PIRPIRITUBA

ORÇAMENTO PROGRAMA PARA O EXERCÍCIO 2014

Página 3 de 7

DEMONSTRATIVO DAS RECEITAS SEGUNDO AS CATEGORIAS ECONÔMICAS (Consolidado)

R\$ 1,00

Código	Especificação	Desdobramento	Fontes	Categorias	%
1720.00.00	TRANSFERENCIAS INTERGOVERNAMENTAIS	17.963.000			89,02
1721.00.00	TRANSFERENCIAS DA UNIAO	12.996.700			64,41
1721.01.00	PARTICIPACAO NA RECEITA DA UNIAO	9.991.200			49,52
1721.01.02	COTA-PARTE DO FUNDO DE PARTICIPACAO DOS MUNICIPIOS	9.990.000			49,51
1721.01.05	COTA-PARTE DO IMPOSTO SOBRE A PROPRIEDADE TERRITORIAL RURAL	1.200			0,01
1721.22.00	TRANSFERENCIA DA COMPENSACAO FINANCEIRA PELA EXPLORACAO DE RECURSOS NATURAIS	121.000			0,60
1721.22.70	COTA-PARTE DO FUNDO ESPECIAL DO PETROLEO - FEP	121.000			0,60
1721.33.00	TRANSFERENCIA DE RECURSOS DO SISTEMA UNICO DE SAUDE - SUS - REPASSES FUNDO A FUNDO	1.724.000			8,54
1721.33.00	TRANSFERENCIA DE RECURSOS DO SISTEMA UNICO DE SAUDE - SUS - REPASSES FUNDO A FUNDO	1.724.000			8,54
1721.34.00	TRANSFERENCIAS DE RECURSOS DO FUNDO NACIONAL DE ASSISTENCIA SOCIAL - FNAS	448.000			2,22
1721.34.00	TRANSFERENCIAS DE RECURSOS DO FUNDO NACIONAL DE ASSISTENCIA SOCIAL - FNAS	448.000			2,22
1721.35.00	TRANSFERENCIAS DE RECURSOS DO FUNDO NACIONAL DO DESENVOLVIMENTO DA EDUCACAO - FNDE	475.000			2,35
1721.35.01	TRANSFERENCIAS DO SALARIO-EDUCACAO	90.000			0,45
1721.35.02	TRANSFERENCIAS DIRETAS DO FNDE REFERENTES AO PROGRAMA DINHEIRO DIRETO NA ESCOLA - PDDE	22.000			0,11
1721.35.03	TRANSFERENCIAS DIRETAS DO FNDE REFERENTES AO PROGRAMA NACIONAL DE ALIMENTACAO ESCOLAR - PNAE	151.000			0,75
1721.35.04	TRANSFERENCIAS DIRETAS DO FNDE REFERENTES AO PROGRAMA NACIONAL DE APOIO AO TRANSPORTE DO ESCOLAR - PNATE	50.000			0,25
1721.35.99	OUTRAS TRANSFERENCIAS DIRETAS DO FUNDO NACIONAL DO DESENVOLVIMENTO DA EDUCACAO - FNDE	162.000			0,80
1721.36.00	TRANSFERENCIA FINANCEIRA DO ICMS - DESONERACAO - L.C. N. 87/96	2.100			0,01
1721.36.00	TRANSFERENCIA FINANCEIRA DO ICMS - DESONERACAO - L.C. N. 87/96	2.100			0,01
1721.99.00	OUTRAS TRANSFERENCIAS DA UNIAO	235.400			1,17
1721.99.00	OUTRAS TRANSFERENCIAS DA UNIAO	235.400			1,17
1722.00.00	TRANSFERENCIAS DOS ESTADOS	1.431.300			7,09
1722.01.00	PARTICIPACAO NA RECEITA DOS ESTADOS	1.405.300			6,96
1722.01.01	COTA-PARTE DO ICMS	1.300.000			6,44
1722.01.02	COTA-PARTE DO IPVA	64.000			0,32
1722.01.04	COTA-PARTE DO IPI SOBRE EXPORTACAO	2.100			0,01
1722.01.13	COTA-PARTE DA CONTRIBUICAO DE INTERVENCAO NO DOMINIO ECONOMICO	20.000			0,10
1722.01.99	OUTRAS PARTICIPACOES NA RECEITA DOS ESTADOS	19.200			0,10



Anexo II - RECEITA

PREFEITURA MUNICIPAL DE PIRPIRITUBA

ORÇAMENTO PROGRAMA PARA O EXERCÍCIO 2014

DEMONSTRATIVO DAS RECEITAS SEGUNDO AS CATEGORIAS ECONÔMICAS (Consolidado)

R\$ 1,00

Código	Especificação	Desdobramento	Fontes	Categorias	%
1722.33.00	TRANSFERENCIA DE RECURSOS DO ESTADO PARA PROGRAMAS DE SAUDE - REPASSE FUNDO A FUNDO	26.000			0,13
1722.33.00	TRANSFERENCIA DE RECURSOS DO ESTADO PARA PROGRAMAS DE SAUDE - REPASSE FUNDO A FUNDO	26.000			0,13
1724.00.00	TRANSFERENCIAS MULTIGOVERNAMENTAIS	3.535.000			17,52
1724.01.00	TRANSFERENCIAS DE RECURSOS DO FUNDO DE MANUTENCAO E DESENVOLVIMENTO DA EDUCACAO BASICA E DE VALORIZACAO DOS PROFISSIONAIS DA EDUC/	3.244.070			16,08
1724.01.00	TRANSFERENCIAS DE RECURSOS DO FUNDO DE MANUTENCAO E DESENVOLVIMENTO DA EDUCACAO BASICA E DE VALORIZACAO DOS PROFISSIONAIS DA EDUCA/	3.244.070			16,08
1724.02.00	TRANSFERENCIAS DE RECURSOS DA COMPLEMENTACAO DA UNIAO AO FUNDO DE MANUTENCAO E DESENVOLVIMENTO DA EDUCACAO BASICA E DE VALORIZAC	290.930			1,44
1724.02.00	TRANSFERENCIAS DE RECURSOS DA COMPLEMENTACAO DA UNIAO AO FUNDO DE MANUTENCAO E DESENVOLVIMENTO DA EDUCACAO BASICA E DE VALORIZACA	290.930			1,44
1760.00.00	TRANSFERENCIAS DE CONVENIOS	123.000			0,61
1761.00.00	TRANSFERENCIAS DE CONVENIOS DA UNIAO E DE SUAS ENTIDADES	64.000			0,32
1761.01.00	TRANSFERENCIAS DE CONVENIOS DA UNIAO PARA O SISTEMA UNICO DE SAUDE - SUS	26.000			0,13
1761.01.00	TRANSFERENCIAS DE CONVENIOS DA UNIAO PARA O SISTEMA UNICO DE SAUDE - SUS	26.000			0,13
1761.02.00	TRANSFERENCIAS DE CONVENIOS DA UNIAO DESTINADAS A PROGRAMAS DE EDUCACAO	38.000			0,19
1761.02.00	TRANSFERENCIAS DE CONVENIOS DA UNIAO DESTINADAS A PROGRAMAS DE EDUCACAO	38.000			0,19
1761.99.00	OUTRAS TRANSFERENCIAS DE CONVENIOS DA UNIAO	0			0,00
1761.99.00	OUTRAS TRANSFERENCIAS DE CONVENIOS DA UNIAO	0			0,00
1762.00.00	TRANSFERENCIA DE CONVENIOS DOS ESTADOS E DO DISTRITO FEDERAL E DE SUAS ENTIDADES	59.000			0,29
1762.01.00	TRANSFERENCIAS DE CONVENIO DOS ESTADOS PARA O SISTEMA UNICO DE SAUDE - SUS	0			0,00
1762.01.00	TRANSFERENCIAS DE CONVENIO DOS ESTADOS PARA O SISTEMA UNICO DE SAUDE - SUS	0			0,00
1762.02.00	TRANSFERENCIAS DE CONVENIO DOS ESTADOS DESTINADAS A PROGRAMAS DE EDUCACAO	41.000			0,20
1762.02.00	TRANSFERENCIAS DE CONVENIO DOS ESTADOS DESTINADAS A PROGRAMAS DE EDUCACAO	41.000			0,20
1762.99.00	OUTRAS TRANSFERENCIAS DE CONVENIO DOS ESTADOS	18.000			0,09
1762.99.00	OUTRAS TRANSFERENCIAS DE CONVENIO DOS ESTADOS	18.000			0,09
1900.00.00	OUTRAS RECEITAS CORRENTES	100.694			0,50
1920.00.00	INDENIZACOES E RESTITUICOES	34.000			0,17
1921.00.00	INDENIZACOES	15.000			0,07
1921.99.00	OUTRAS INDENIZACOES	15.000			0,07
1921.99.00	OUTRAS INDENIZACOES	15.000			0,07
1922.00.00	RESTITUICOES	19.000			0,09

Anexo II - RECEITA

PREFEITURA MUNICIPAL DE PIRPIRITUBA

ORÇAMENTO PROGRAMA PARA O EXERCÍCIO 2014

Página 5 de 7

DEMONSTRATIVO DAS RECEITAS SEGUNDO AS CATEGORIAS ECONÔMICAS (Consolidado)

R\$ 1,00

Código	Especificação	Desdobramento	Fontes	Categorias	%
1922.99.00	OUTRAS RESTITUICOES	19.000			0,09
1922.99.00	OUTRAS RESTITUICOES	19.000			0,09
1930.00.00	RECEITA DA DIVIDA ATIVA	1.400			0,01
1931.00.00	RECEITA DA DIVIDA ATIVA TRIBUTARIA	1.400			0,01
1931.11.00	RECEITA DA DIVIDA ATIVA DO IMPOSTO SOBRE A PROPRIEDADE PREDIAL E TERRITORIAL URBANA - IPTU	500			0,00
1931.11.00	RECEITA DA DIVIDA ATIVA DO IMPOSTO SOBRE A PROPRIEDADE PREDIAL E TERRITORIAL URBANA - IPTU	500			0,00
1931.12.00	RECEITA DA DIVIDA ATIVA DO IMPOSTO SOBRE A TRANSMISSAO INTER-VIVOS DE BENS IMOVEIS - ITBI	400			0,00
1931.12.00	RECEITA DA DIVIDA ATIVA DO IMPOSTO SOBRE A TRANSMISSAO INTER-VIVOS DE BENS IMOVEIS - ITBI	400			0,00
1931.13.00	RECEITA DA DIVIDA ATIVA DO IMPOSTO SOBRE SERVICOS DE QUALQUER NATUREZA - ISS	500			0,00
1931.13.00	RECEITA DA DIVIDA ATIVA DO IMPOSTO SOBRE SERVICOS DE QUALQUER NATUREZA - ISS	500			0,00
1932.00.00	RECEITA DA DIVIDA ATIVA NAO TRIBUTARIA	0			0,00
1932.99.00	RECEITA DA DIVIDA ATIVA NAO TRIBUTARIA DE OUTRAS RECEITAS	0			0,00
1932.99.00	RECEITA DA DIVIDA ATIVA NAO TRIBUTARIA DE OUTRAS RECEITAS	0			0,00
1990.00.00	RECEITAS DIVERSAS	65.294			0,32
1990.00.00	RECEITAS DIVERSAS	65.294			0,32
1990.99.00	OUTRAS RECEITAS	65.294			0,32
1990.99.00	OUTRAS RECEITAS	65.294			0,32
2000.00.00	RECEITAS DE CAPITAL	1.481.000			7,34
2400.00.00	TRANSFERENCIAS DE CAPITAL	1.481.000			7,34
2421.01.00	TRANSFERENCIAS DE RECURSOS DO SISTEMA UNICO DE SAUDE - SUS	120.000			0,59
2421.01.00	TRANSFERENCIAS DE RECURSOS DO SISTEMA UNICO DE SAUDE - SUS	120.000			0,59
2470.00.00	TRANSFERENCIAS DE CONVENIOS	1.361.000			6,74
2471.00.00	TRANSFERENCIA DE CONVENIOS DA UNIAO E DE SUAS ENTIDADES	1.311.000			6,50
2471.01.00	TRANSFERENCIAS DE CONVENIO DA UNIAO PARA O SISTEMA UNICO DE SAUDE - SUS	191.000			0,95
2471.01.00	TRANSFERENCIAS DE CONVENIO DA UNIAO PARA O SISTEMA UNICO DE SAUDE - SUS	191.000			0,95
2471.02.00	TRANSFERENCIAS DE CONVENIO DA UNIAO DESTINADAS A PROGRAMAS DE EDUCACAO	440.000			2,18
2471.02.00	TRANSFERENCIAS DE CONVENIO DA UNIAO DESTINADAS A PROGRAMAS DE EDUCACAO	440.000			2,18
2471.99.00	OUTRAS TRANSFERENCIAS DE CONVENIOS DA UNIAO	680.000			3,37

Anexo II - RECEITA

PREFEITURA MUNICIPAL DE PIRPIRITUBA

ORÇAMENTO PROGRAMA PARA O EXERCÍCIO 2014

DEMONSTRATIVO DAS RECEITAS SEGUNDO AS CATEGORIAS ECONÔMICAS (Consolidado)

R\$ 1,00

Código	Especificação	Desdobramento	Fontes	Categorias	%
2471.99.00	OUTRAS TRANSFERENCIAS DE CONVENIOS DA UNIAO	680.000			3,37
2472.00.00	TRANSFERENCIAS DE CONVENIOS DOS ESTADOS E DO DISTRITO FEDERAL E DE SUAS ENTIDADES	50.000			0,25
2472.02.00	TRANSFERENCIAS DE CONVENIOS DOS ESTADOS DESTINADAS A PROGRAMAS DE EDUCACAO	0			0,00
2472.02.00	TRANSFERENCIAS DE CONVENIOS DOS ESTADOS DESTINADAS A PROGRAMAS DE EDUCACAO	0			0,00
2472.99.00	OUTRAS TRANSFERENCIAS DE CONVENIO DOS ESTADOS	50.000			0,25
2472.99.00	OUTRAS TRANSFERENCIAS DE CONVENIO DOS ESTADOS	50.000			0,25
7000.00.00	RECEITAS CORRENTES	1.126.000			5,58
7200.00.00	RECEITAS DE CONTRIBUICOES	1.061.000			5,26
7210.00.00	CONTRIBUICOES SOCIAIS	1.061.000			5,26
7210.00.00	CONTRIBUICOES SOCIAIS	1.061.000			5,26
7210.29.00	CONTRIBUICOES PARA O REGIME PROPRIO DE PREVIDENCIA DO SERVIDOR PUBLICO	1.061.000			5,26
7210.29.01	CONTRIBUICAO PATRONAL PARA O REGIME PROPRIO DE PREVIDENCIA	515.500			2,55
7210.29.13	CONTRIBUICAO PREVIDENCIARIA PARA AMORTIZACAO DO DE-FICIT ATUARIAL	322.500			1,60
7210.29.15	CONTRIBUICAO PREVIDENCIARIA EM REGIME DE PARCELAMENTO DE DEBITOS	223.000			1,11
7900.00.00	OUTRAS RECEITAS CORRENTES	65.000			0,32
7910.00.00	MULTAS E JUROS DE MORA	65.000			0,32
7912.00.00	MULTAS E JUROS DE MORA DAS CONTRIBUICOES	65.000			0,32
7912.29.00	MULTAS E JUROS DE MORA DAS CONTRIBUICOES PARA O RE GIME PROPRIO DE PREVIDENCIA DO SERVIDOR	65.000			0,32
7912.29.00	MULTAS E JUROS DE MORA DAS CONTRIBUICOES PARA O RE GIME PROPRIO DE PREVIDENCIA DO SERVIDOR	65.000			0,32
9000.00.00	DEDUCOES DA RECEITA CORRENTE	(2.271.880)			-11,26
9721.01.00	DEDUCAO DAS RECEITAS DE TRANSFERENCIAS DA UNIAO	(1.998.240)			-9,90
9721.01.02	DEDUCAO DE RECEITA DO FPM # FUNDEF E REDUTOR FINANCEIRO	(1.998.000)			-9,90
9721.01.05	DEDUCAO DE RECEITA PARA A FORMACAO DO FUNDEF # ITR	(240)			0,00
9721.36.00	DEDUCAO DE RECEITA PARA A FORMACAO DO FUNDEF # ICMS DESONERACAO # LEI COMPLEMENTAR 87/96	(420)			0,00
9721.36.00	DEDUCAO DE RECEITA PARA A FORMACAO DO FUNDEF # ICMS DESONERACAO # LEI COMPLEMENTAR 87/96	(420)			0,00
9722.01.00	DEDUCAO DAS RECEITAS DE TRANSFERENCIA DOS ESTADOS	(273.220)			-1,35
9722.01.01	DEDUCAO DE RECEITA PARA A FORMACAO DO FUNDEF # ICMS	(260.000)			-1,29
9722.01.02	DEDUCAO DE RECEITA PARA A FORMACAO DO FUNDEF # IPVA	(12.800)			-0,06

Anexo II - RECEITA

PREFEITURA MUNICIPAL DE PIRPIRITUBA

ORÇAMENTO PROGRAMA PARA O EXERCÍCIO 2014

DEMONSTRATIVO DAS RECEITAS SEGUNDO AS CATEGORIAS ECONÔMICAS (Consolidado)

R\$ 1,00

Código	Especificação	Desdobramento	Fontes	Categorias	%
9722.01.04	DEDUCAO DE RECEITA PARA A FORMACAO DO FUNDEF # IPI # EXPORTACAO	(420)			0,00
				Total Geral:	20.178.000



**DEMONSTRATIVO DAS RECEITAS SEGUNDO AS CATEGORIAS
ECONÔMICAS (CONSOLIDADO) DETALHADO - ANEXO II**

Anexo II - RECEITA

PREFEITURA MUNICIPAL DE PIRPIRITUBA

ORÇAMENTO PROGRAMA PARA O EXERCÍCIO 2014

Página 1 de 10

DEMONSTRATIVO DAS RECEITAS SEGUNDO AS CATEGORIAS ECONÔMICAS (Consolidado) - Detalhado

R\$ 1,00

Código	Especificação	Desdobramento	Fontes	Categorias	%
1000.00.00.00	RECEITAS CORRENTES			19.842.880	98,34
1100.00.00.00	RECEITA TRIBUTARIA		439.300		2,18
1110.00.00.00	IMPOSTOS	410.200			2,03
1112.00.00.00	IMPOSTOS SOBRE O PATRIMONIO E A RENDA	212.200			1,05
1112.02.00.00	IMPOSTO SOBRE A PROPRIEDADE PREDIAL E TERRITORIAL URBANA	6.000			0,03
1112.02.00.00	IMPOSTO SOBRE A PROPRIEDADE PREDIAL E TERRITORIAL URBANA	6.000			0,03
1112.02.00.01	IMPOSTO SOBRE A PROPRIEDADE PREDIAL E TERRITORIAL URBANA	6.000			0,03
1112.04.00.00	IMPOSTO SOBRE A RENDA E PROVENTOS DE QUALQUER NATUREZA	165.000			0,82
1112.04.31.00	IMPOSTO DE RENDA RETIDO NAS FONTES SOBRE OS RENDIMENTOS DO TRABALHO	165.000			0,82
1112.04.31.01	IMPOSTO DE RENDA RETIDO NAS FONTES SOBRE OS RENDIMENTOS DO TRABALHO	165.000			0,82
1112.08.00.00	IMPOSTO SOBRE TRANSMISSAO "INTER VIVOS" DE BENS IMOVEIS E DE DIREITOS REAIS SOBRE IMOVEIS	41.200			0,20
1112.08.00.00	IMPOSTO SOBRE TRANSMISSAO "INTER VIVOS" DE BENS IMOVEIS E DE DIREITOS REAIS SOBRE IMOVEIS	41.200			0,20
1112.08.00.01	IMPOSTO SOBRE TRANSMISSAO "INTER VIVOS" DE BENS IMOVEIS E DE DIREITOS REAIS SOBRE IMOVEIS	41.200			0,20
1113.00.00.00	IMPOSTOS SOBRE A PRODUCAO E A CIRCULACAO	198.000			0,98
1113.05.00.00	IMPOSTO SOBRE SERVICOS DE QUALQUER NATUREZA	198.000			0,98
1113.05.00.00	IMPOSTO SOBRE SERVICOS DE QUALQUER NATUREZA	198.000			0,98
1113.05.00.01	IMPOSTO SOBRE SERVICOS DE QUALQUER NATUREZA	198.000			0,98
1120.00.00.00	TAXAS -	28.900			0,14
1121.00.00.00	TAXAS PELO EXERCICIO DO PODER DE POLICIA	26.800			0,13
1121.25.00.00	TAXA DE LICENCA PARA FUNCIONAMENTO DE ESTABELECEMENTOS COMERCIAIS, INDUSTRIAS E PRESTADORAS DE SERVICOS	9.700			0,05
1121.25.00.00	TAXA DE LICENCA PARA FUNCIONAMENTO DE ESTABELECEMENTOS COMERCIAIS, INDUSTRIAS E PRESTADORAS DE SERVICOS	9.700			0,05
1121.25.00.01	TAXA DE LICENCA PARA FUNCIONAMENTO DE ESTABELECEMENTOS COMERCIAIS, INDUSTRIAS E PRESTADORAS DE SERVICOS	9.700			0,05
1121.29.00.00	TAXA DE LICENCA PARA EXECUCAO DE OBRAS	1.900			0,01
1121.29.00.00	TAXA DE LICENCA PARA EXECUCAO DE OBRAS	1.900			0,01
1121.29.00.01	TAXA DE LICENCA PARA EXECUCAO DE OBRAS	1.900			0,01
1121.31.00.00	TAXA DE UTILIZACAO DE AREA DE DOMINIO PUBLICO	8.200			0,04
1121.31.00.00	TAXA DE UTILIZACAO DE AREA DE DOMINIO PUBLICO	8.200			0,04
1121.31.00.01	TAXA DE UTILIZACAO DE AREA DE DOMINIO PUBLICO	8.200			0,04

Anexo II - RECEITA

PREFEITURA MUNICIPAL DE PIRPIRITUBA

ORÇAMENTO PROGRAMA PARA O EXERCÍCIO 2014

Página 2 de 10

DEMONSTRATIVO DAS RECEITAS SEGUNDO AS CATEGORIAS ECONÔMICAS (Consolidado) - Detalhado

R\$ 1,00

Código	Especificação	Desdobramento	Fontes	Categorias	%
1121.99.00.00	OUTRAS TAXAS PELO EXERCICIO DO PODER DE POLICIA	7.000			0,03
1121.99.00.00	OUTRAS TAXAS PELO EXERCICIO DO PODER DE POLICIA	7.000			0,03
1121.99.00.01	OUTRAS TAXAS PELO EXERCICIO DO PODER DE POLICIA	7.000			0,03
1122.00.00.00	TAXAS PELA PRESTACAO DE SERVICOS	2.100			0,01
1122.28.00.00	TAXA DE CEMITERIOS	1.000			0,00
1122.28.00.00	TAXA DE CEMITERIOS	1.000			0,00
1122.28.00.01	TAXA DE CEMITERIOS	1.000			0,00
1122.99.00.00	OUTRAS TAXAS PELA PRESTACAO DE SERVICOS	1.100			0,01
1122.99.00.00	OUTRAS TAXAS PELA PRESTACAO DE SERVICOS	1.100			0,01
1122.99.00.01	OUTRAS TAXAS PELA PRESTACAO DE SERVICOS	1.100			0,01
1130.00.00.00	CONTRIBUICAO DE MELHORIA	200			0,00
1130.00.00.00	CONTRIBUICAO DE MELHORIA	200			0,00
1130.99.00.00	OUTRAS CONTRIBUICOES DE MELHORIA	200			0,00
1130.99.00.00	OUTRAS CONTRIBUICOES DE MELHORIA	200			0,00
1130.99.00.01	OUTRAS CONTRIBUICOES DE MELHORIA	200			0,00
1200.00.00.00	RECEITAS DE CONTRIBUICOES		545.386		2,70
1210.00.00.00	CONTRIBUICOES SOCIAIS	545.386			2,70
1210.00.00.00	CONTRIBUICOES SOCIAIS	545.386			2,70
1210.29.00.00	CONTRIBUICOES PARA O REGIME PROPRIO DE PREVIDENCIA DO SERVIDOR PUBLICO	545.386			2,70
1210.29.07.00	CONTRIBUICAO DO SERVIDOR ATIVO PARA O REGIME PROPRIO DE PREVIDENCIA	545.386			2,70
1210.29.07.01	CONTRIBUICAO DO SERVIDOR ATIVO PARA O REGIME PROPRIO DE PREVIDENCIA	545.386			2,70
1300.00.00.00	RECEITA PATRIMONIAL		671.500		3,33
1320.00.00.00	RECEITAS DE VALORES MOBILIARIOS	658.500			3,26
1325.00.00.00	REMUNERACAO DE DEPOSITOS BANCARIOS	55.000			0,27
1325.01.00.00	REMUNERACAO DE DEPOSITOS DE RECURSOS VINCULADOS	23.000			0,11
1325.01.02.00	RECEITA DE REMUNERACAO DE DEPOSITOS BANCARIOS DE RECURSOS VINCULADOS - FUNDEF	10.000			0,05
1325.01.02.01	RECEITA DE REMUNERACAO DEP. BANC RECURSOS - FUNDEF	10.000			0,05
1325.01.03.00	RECEITA DE REMUNERACAO DEP BANC RECURSOS - SUS	13.000			0,06

Anexo II - RECEITA

PREFEITURA MUNICIPAL DE PIRPIRITUBA

ORÇAMENTO PROGRAMA PARA O EXERCÍCIO 2014

Página 3 de 10

DEMONSTRATIVO DAS RECEITAS SEGUNDO AS CATEGORIAS ECONÔMICAS (Consolidado) - Detalhado

R\$ 1,00

Código	Especificação	Desdobramento	Fontes	Categorias	%
1325.01.03.01	RECEITA DE REMUNERACAO DEP BANC RECURSOS - SUS	13.000			0,06
1325.02.00.00	REMUNERACAO DE DEPOSITOS DE RECURSOS NAO VINCULADOS	32.000			0,16
1325.02.99.00	REMUNERACAO DE OUTROS DEPOSITOS DE RECURSOS NAO VINCULADOS	32.000			0,16
1325.02.99.01	REMUNERACAO DE OUTROS DEPOSITOS DE RECURSOS NAO VINCULADOS	32.000			0,16
1328.00.00.00	REMUNERACAO DOS INVESTIMENTOS DO REGIME PROPRIO DE PREVIDENCIA DO SERVIDOR	600.000			2,97
1328.10.00.00	REMUNERACAO DOS INVESTIMENTOS DO REGIME PROPRIO DE PREVIDENCIA DO SERVIDOR EM RENDA FIXA	600.000			2,97
1328.10.00.00	REMUNERACAO DOS INVESTIMENTOS DO REGIME PROPRIO DE PREVIDENCIA DO SERVIDOR EM RENDA FIXA	600.000			2,97
1328.10.00.01	REMUNERACAO DOS INVESTIMENTOS DO REGIME PROPRIO DE PREV DO SERV EM RENDA FIXA	600.000			2,97
1329.00.00.00	OUTRAS RECEITAS DE VALORES MOBILIARIOS	3.500			0,02
1329.00.00.00	OUTRAS RECEITAS DE VALORES MOBILIARIOS	3.500			0,02
1329.00.00.00	OUTRAS RECEITAS DE VALORES MOBILIARIOS	3.500			0,02
1329.00.00.01	OUTRAS RECEITAS DE VALORES MOBILIARIOS	3.500			0,02
1390.00.00.00	OUTRAS RECEITAS PATRIMONIAIS	13.000			0,06
1390.00.00.00	OUTRAS RECEITAS PATRIMONIAIS	13.000			0,06
1390.00.00.00	OUTRAS RECEITAS PATRIMONIAIS	13.000			0,06
1390.00.00.00	OUTRAS RECEITAS PATRIMONIAIS	13.000			0,06
1390.00.00.01	OUTRAS RECEITAS PATRIMONIAIS	13.000			0,06
1700.00.00.00	TRANSFERENCIAS CORRENTES		18.086.000		89,63
1720.00.00.00	TRANSFERENCIAS INTERGOVERNAMENTAIS	17.963.000			89,02
1721.00.00.00	TRANSFERENCIAS DA UNIAO	12.996.700			64,41
1721.01.00.00	PARTICIPACAO NA RECEITA DA UNIAO	9.991.200			49,52
1721.01.02.00	COTA-PARTE DO FUNDO DE PARTICIPACAO DOS MUNICIPIOS	9.990.000			49,51
1721.01.02.01	COTA-PARTE DO FUNDO DE PARTICIPACAO DOS MUNICIPIOS	9.990.000			49,51
1721.01.05.00	COTA-PARTE DO IMPOSTO SOBRE A PROPRIEDADE TERRITORIAL RURAL	1.200			0,01
1721.01.05.01	COTA-PARTE DO IMPOSTO SOBRE A PROPRIEDADE TERRITORIAL RURAL	1.200			0,01
1721.22.00.00	TRANSFERENCIA DA COMPENSACAO FINANCEIRA PELA EXPLORACAO DE RECURSOS NATURAIS	121.000			0,60
1721.22.70.00	COTA-PARTE DO FUNDO ESPECIAL DO PETROLEO - FEP	121.000			0,60
1721.22.70.01	COTA-PARTE DO FUNDO ESPECIAL DO PETROLEO - FEP	121.000			0,60

Anexo II - RECEITA

PREFEITURA MUNICIPAL DE PIRPIRITUBA

ORÇAMENTO PROGRAMA PARA O EXERCÍCIO 2014

DEMONSTRATIVO DAS RECEITAS SEGUNDO AS CATEGORIAS ECONÔMICAS (Consolidado) - Detalhado

R\$ 1,00

Código	Especificação	Desdobramento	Fontes	Categorias	%
1721.33.00.00	TRANSFERENCIA DE RECURSOS DO SISTEMA UNICO DE SAUDE - SUS - REPASSES FUNDO A FUNDO	1.724.000			8,54
1721.33.00.00	TRANSFERENCIA DE RECURSOS DO SISTEMA UNICO DE SAUDE - SUS - REPASSES FUNDO A FUNDO	1.724.000			8,54
1721.33.00.01	PAB - FIXO	295.000			1,46
1721.33.00.02	PAB VARIAVEL - PACS	315.000			1,56
1721.33.00.03	PAB VARIAVEL - PSF	520.000			2,58
1721.33.00.04	PAB VARIAVEL - PROGRAMA DE VIGILANCIA SANITARIA	20.000			0,10
1721.33.00.05	PAB VARIAVEL - COMPENSAÇÃO ESPEC REGIONAIS	34.000			0,17
1721.33.00.06	PAB VARIAVEL - INCENTIVO SAUDE BUCAL	170.000			0,84
1721.33.00.07	PAB VARIAVEL - PROG MELHORIA ACESSO QUALIDADE PMAQ	32.000			0,16
1721.33.00.08	PAB VARIAVEL - CAMPANHA DE VACINACAO	7.000			0,03
1721.33.00.09	PAB VARIAVEL - FARMACIA BASICA	58.000			0,29
1721.33.00.10	BLVGS - PISO FIXO DE VIG E PROM DA SAUDE PFVPS	50.000			0,25
1721.33.00.11	PAB VARIAVEL - PROGRAMA SAUDE NA ESCOLA - PSE	35.000			0,17
1721.33.00.12	MAC - TETO MUN MEDIA E ALTA COMPL AMBULA E HOSPITALAR	35.000			0,17
1721.33.00.13	PAB VARIAVEL - NUCLEO APOIO SAUDE DA FAMILIA - NASF	144.000			0,71
1721.33.00.99	DEMAIS PROGRAMAS DO SUS	9.000			0,04
1721.34.00.00	TRANSFERENCIAS DE RECURSOS DO FUNDO NACIONAL DE ASSISTENCIA SOCIAL - FNAS	448.000			2,22
1721.34.00.00	TRANSFERENCIAS DE RECURSOS DO FUNDO NACIONAL DE ASSISTENCIA SOCIAL - FNAS	448.000			2,22
1721.34.00.01	SCFV - SERVIÇO CONVIVENCIA E FORTALEC DE VINCULOS	154.000			0,76
1721.34.00.02	PBF - PISO BASICO FIXO	54.000			0,27
1721.34.00.03	IGD BF INDICE GESTAO DESC DO BOLSA FAMILIA	90.000			0,45
1721.34.00.04	PFMC PISO FIXO MEDIA COMPLEXIDADE - CREAS	110.000			0,55
1721.34.00.05	IGD SUAS - INDICE GESTAO DESC SISTEMA UNICO ASSIS SOCIAL	20.000			0,10
1721.34.00.99	DEMAIS PROGRAMAS DO FNAS	20.000			0,10
1721.35.00.00	TRANSFERENCIAS DE RECURSOS DO FUNDO NACIONAL DO DESENVOLVIMENTO DA EDUCACAO - FNDE	475.000			2,35
1721.35.01.00	TRANSFERENCIAS DO SALARIO-EDUCACAO	90.000			0,45
1721.35.01.01	TRANSFERENCIAS DO SALARIO-EDUCACAO	90.000			0,45
1721.35.02.00	TRANSFERENCIAS DIRETAS DO FNDE REFERENTES AO PROGRAMA DINHEIRO DIRETO NA ESCOLA - PDDE	22.000			0,11

Anexo II - RECEITA

PREFEITURA MUNICIPAL DE PIRPIRITUBA

ORÇAMENTO PROGRAMA PARA O EXERCÍCIO 2014

Página 5 de 10

DEMONSTRATIVO DAS RECEITAS SEGUNDO AS CATEGORIAS ECONÔMICAS (Consolidado) - Detalhado

R\$ 1,00

Código	Especificação	Desdobramento	Fontes	Categorias	%
1721.35.02.01	PDDE-TRANSFERENCIAS DIRETAS DO FNDE REFERENTES AO PROGRAMA DINHEIRO DIRETO NA ESCOLA - PDDE	22.000			0,11
1721.35.03.00	TRANSFERENCIAS DIRETAS DO FNDE REFERENTES AO PROGRAMA NACIONAL DE ALIMENTACAO ESCOLAR - PNAE	151.000			0,75
1721.35.03.01	PNAE-TRANSFERENCIAS DIRETAS DO FNDE REFERENTES AO PROGRAMA NACIONAL DE ALIMENTACAO ESCOLAR - PNAE	151.000			0,75
1721.35.04.00	TRANSFERENCIAS DIRETAS DO FNDE REFERENTES AO PROGRAMA NACIONAL DE APOIO AO TRANSPORTE DO ESCOLAR - PNATE	50.000			0,25
1721.35.04.01	PNAT-TRANSFERENCIAS DIRETAS DO FNDE REFERENTES AO PROGRAMA NACIONAL DE APOIO AO TRANSPORTE DO ESCOLANATE	50.000			0,25
1721.35.99.00	OUTRAS TRANSFERENCIAS DIRETAS DO FUNDO NACIONAL DO DESENVOLVIMENTO DA EDUCACAO - FNDE	162.000			0,80
1721.35.99.01	PROGRAMA BRALF BRASIL ALFABETIZADO	40.000			0,20
1721.35.99.02	FNDE - PEJA PROG EDUCACAO JOVENS E ADULTOS	85.000			0,42
1721.35.99.03	FNDE - Apoio a Creches	30.000			0,15
1721.35.99.99	OUTRAS TRANSFERENCIAS DIRETAS DO FUNDO NACIONAL DO DESENVOLVIMENTO DA EDUCACAO - FNDE	7.000			0,03
1721.36.00.00	TRANSFERENCIA FINANCEIRA DO ICMS - DESONERACAO - L.C. N. 87/96	2.100			0,01
1721.36.00.00	TRANSFERENCIA FINANCEIRA DO ICMS - DESONERACAO - L.C. N. 87/96	2.100			0,01
1721.36.00.01	TRANSFERENCIA FINANCEIRA DO ICMS - DESONERACAO - L.C. N. 87/96	2.100			0,01
1721.99.00.00	OUTRAS TRANSFERENCIAS DA UNIAO	235.400			1,17
1721.99.00.00	OUTRAS TRANSFERENCIAS DA UNIAO	235.400			1,17
1721.99.00.01	FUNDO DE COMPENSACAO DAS EXPORTACOES - CEX	2.400			0,01
1721.99.00.02	AFM - APOIO FINANCEIRO AOS MUNICIPIOS	175.000			0,87
1721.99.00.99	OUTRAS TRANSFERENCIAS DA UNIAO	58.000			0,29
1722.00.00.00	TRANSFERENCIAS DOS ESTADOS	1.431.300			7,09
1722.01.00.00	PARTICIPACAO NA RECEITA DOS ESTADOS	1.405.300			6,96
1722.01.01.00	COTA-PARTE DO ICMS	1.300.000			6,44
1722.01.01.01	COTA-PARTE DO ICMS	1.300.000			6,44
1722.01.02.00	COTA-PARTE DO IPVA	64.000			0,32
1722.01.02.01	COTA-PARTE DO IPVA	64.000			0,32
1722.01.04.00	COTA-PARTE DO IPI SOBRE EXPORTACAO	2.100			0,01
1722.01.04.01	COTA-PARTE DO IPI SOBRE EXPORTACAO	2.100			0,01
1722.01.13.00	COTA-PARTE DA CONTRIBUICAO DE INTERVENCAO NO DOMINIO ECONOMICO	20.000			0,10
1722.01.13.01	COTA-PARTE DA CONTRIBUICAO DE INTERVENCAO NO DOMINIO ECONOMICO	20.000			0,10

Anexo II - RECEITA

PREFEITURA MUNICIPAL DE PIRPIRITUBA

ORÇAMENTO PROGRAMA PARA O EXERCÍCIO 2014

DEMONSTRATIVO DAS RECEITAS SEGUNDO AS CATEGORIAS ECONÔMICAS (Consolidado) - Detalhado

R\$ 1,00

Código	Especificação	Desdobramento	Fontes	Categorias	%
1722.01.99.00	OUTRAS PARTICIPACOES NA RECEITA DOS ESTADOS	19.200			0,10
1722.01.99.01	OUTRAS PARTICIPACOES NA RECEITA DOS ESTADOS	19.200			0,10
1722.33.00.00	TRANSFERENCIA DE RECURSOS DO ESTADO PARA PROGRAMAS DE SAUDE - REPASSE FUNDO A FUNDO	26.000			0,13
1722.33.00.00	TRANSFERENCIA DE RECURSOS DO ESTADO PARA PROGRAMAS DE SAUDE - REPASSE FUNDO A FUNDO	26.000			0,13
1722.33.00.01	FARMACIA BASICA	26.000			0,13
1724.00.00.00	TRANSFERENCIAS MULTIGOVERNAMENTAIS	3.535.000			17,52
1724.01.00.00	TRANSFERENCIAS DE RECURSOS DO FUNDO DE MANUTENCAO E DESENVOLVIMENTO DA EDUCACAO BASICA E DE VALORIZACAO DOS PROFISSIONAIS DA EI	3.244.070			16,08
1724.01.00.00	TRANSFERENCIAS DE RECURSOS DO FUNDO DE MANUTENCAO E DESENVOLVIMENTO DA EDUCACAO BASICA E DE VALORIZACAO DOS PROFISSIONAIS DA ED	3.244.070			16,08
1724.01.00.01	TRANSFERENCIAS DE RECURSOS DO FUNDO DE MANUTENCAO E DESENVOLVIMENTO DA EDUCACAO BASICA E DE VALORIZACAO DOS PROFISSIONAIS DA E	3.244.070			16,08
1724.02.00.00	TRANSFERENCIAS DE RECURSOS DA COMPLEMENTACAO DA UNIAO AO FUNDO DE MANUTENCAO E DESENVOLVIMENTO DA EDUCACAO BASICA E DE VALORI	290.930			1,44
1724.02.00.00	TRANSFERENCIAS DE RECURSOS DA COMPLEMENTACAO DA UNIAO AO FUNDO DE MANUTENCAO E DESENVOLVIMENTO DA EDUCACAO BASICA E DE VALORIZ	290.930			1,44
1724.02.00.01	TRANSFERENCIAS DE RECURSOS DA COMPLEMENTACAO DA UNIAO AO FUNDO DE MANUTENCAO E DESENVOLVIMENTO DA EDUCACAO BASICA E DE VALOF	290.930			1,44
1760.00.00.00	TRANSFERENCIAS DE CONVENIOS	123.000			0,61
1761.00.00.00	TRANSFERENCIAS DE CONVENIOS DA UNIAO E DE SUAS ENTIDADES	64.000			0,32
1761.01.00.00	TRANSFERENCIAS DE CONVENIOS DA UNIAO PARA O SISTEMA UNICO DE SAUDE - SUS	26.000			0,13
1761.01.00.00	TRANSFERENCIAS DE CONVENIOS DA UNIAO PARA O SISTEMA UNICO DE SAUDE - SUS	26.000			0,13
1761.01.00.01	TRANSFERENCIAS DE CONVENIOS DA UNIAO PARA O SISTEMA UNICO DE SAUDE - SUS	26.000			0,13
1761.02.00.00	TRANSFERENCIAS DE CONVENIOS DA UNIAO DESTINADAS A PROGRAMAS DE EDUCACAO	38.000			0,19
1761.02.00.00	TRANSFERENCIAS DE CONVENIOS DA UNIAO DESTINADAS A PROGRAMAS DE EDUCACAO	38.000			0,19
1761.02.00.01	TRANSFERENCIAS DE CONVENIOS DA UNIAO DESTINADAS A PROGRAMAS DE EDUCACAO	38.000			0,19
1761.99.00.00	OUTRAS TRANSFERENCIAS DE CONVENIOS DA UNIAO	0			0,00
1761.99.00.00	OUTRAS TRANSFERENCIAS DE CONVENIOS DA UNIAO	0			0,00
1761.99.00.01	OUTRAS TRANSFERENCIAS DE CONVENIOS DA UNIAO	0			0,00
1762.00.00.00	TRANSFERENCIA DE CONVENIOS DOS ESTADOS E DO DISTRITO FEDERAL E DE SUAS ENTIDADES	59.000			0,29
1762.01.00.00	TRANSFERENCIAS DE CONVENIO DOS ESTADOS PARA O SISTEMA UNICO DE SAUDE - SUS	0			0,00
1762.01.00.00	TRANSFERENCIAS DE CONVENIO DOS ESTADOS PARA O SISTEMA UNICO DE SAUDE - SUS	0			0,00
1762.01.00.01	TRANSFERENCIAS DE CONVENIO DOS ESTADOS PARA O SISTEMA UNICO DE SAUDE - SUS	0			0,00
1762.02.00.00	TRANSFERENCIAS DE CONVENIO DOS ESTADOS DESTINADAS A PROGRAMAS DE EDUCACAO	41.000			0,20

Anexo II - RECEITA

PREFEITURA MUNICIPAL DE PIRPIRITUBA

ORÇAMENTO PROGRAMA PARA O EXERCÍCIO 2014

Página 7 de 10

DEMONSTRATIVO DAS RECEITAS SEGUNDO AS CATEGORIAS ECONÔMICAS (Consolidado) - Detalhado

R\$ 1,00

Código	Especificação	Desdobramento	Fontes	Categorias	%
1762.02.00.00	TRANSFERENCIAS DE CONVENIO DOS ESTADOS DESTINADAS A PROGRAMAS DE EDUCACAO	41.000			0,20
1762.02.00.01	TRANSFERENCIAS DE CONVENIO DOS ESTADOS DESTINADAS A PROGRAMAS DE EDUCACAO	41.000			0,20
1762.99.00.00	OUTRAS TRANSFERENCIAS DE CONVENIO DOS ESTADOS	18.000			0,09
1762.99.00.00	OUTRAS TRANSFERENCIAS DE CONVENIO DOS ESTADOS	18.000			0,09
1762.99.00.01	OUTRAS TRANSFERENCIAS DE CONVENIO DOS ESTADOS	18.000			0,09
1900.00.00.00	OUTRAS RECEITAS CORRENTES		100.694		0,50
1920.00.00.00	INDENIZACOES E RESTITUICOES	34.000			0,17
1921.00.00.00	INDENIZACOES	15.000			0,07
1921.99.00.00	OUTRAS INDENIZACOES	15.000			0,07
1921.99.00.00	OUTRAS INDENIZACOES	15.000			0,07
1921.99.00.01	OUTRAS INDENIZACOES	15.000			0,07
1922.00.00.00	RESTITUICOES	19.000			0,09
1922.99.00.00	OUTRAS RESTITUICOES	19.000			0,09
1922.99.00.00	OUTRAS RESTITUICOES	19.000			0,09
1922.99.00.01	OUTRAS RESTITUICOES	19.000			0,09
1930.00.00.00	RECEITA DA DIVIDA ATIVA	1.400			0,01
1931.00.00.00	RECEITA DA DIVIDA ATIVA TRIBUTARIA	1.400			0,01
1931.11.00.00	RECEITA DA DIVIDA ATIVA DO IMPOSTO SOBRE A PROPRIEDADE PREDIAL E TERRITORIAL URBANA - IPTU	500			0,00
1931.11.00.00	RECEITA DA DIVIDA ATIVA DO IMPOSTO SOBRE A PROPRIEDADE PREDIAL E TERRITORIAL URBANA - IPTU	500			0,00
1931.11.00.01	RECEITA DA DIVIDA ATIVA DO IMPOSTO SOBRE A PROPRIEDADE PREDIAL E TERRITORIAL URBANA - IPTU	500			0,00
1931.12.00.00	RECEITA DA DIVIDA ATIVA DO IMPOSTO SOBRE A TRANSMISSAO INTER-VIVOS DE BENS IMOVEIS - ITBI	400			0,00
1931.12.00.00	RECEITA DA DIVIDA ATIVA DO IMPOSTO SOBRE A TRANSMISSAO INTER-VIVOS DE BENS IMOVEIS - ITBI	400			0,00
1931.12.00.01	RECEITA DA DIVIDA ATIVA DO IMPOSTO SOBRE A TRANSMISSAO INTER-VIVOS DE BENS IMOVEIS - ITBI	400			0,00
1931.13.00.00	RECEITA DA DIVIDA ATIVA DO IMPOSTO SOBRE SERVICOS DE QUALQUER NATUREZA - ISS	500			0,00
1931.13.00.00	RECEITA DA DIVIDA ATIVA DO IMPOSTO SOBRE SERVICOS DE QUALQUER NATUREZA - ISS	500			0,00
1931.13.00.01	RECEITA DA DIVIDA ATIVA DO IMPOSTO SOBRE SERVICOS DE QUALQUER NATUREZA - ISS	500			0,00
1932.00.00.00	RECEITA DA DIVIDA ATIVA NAO TRIBUTARIA	0			0,00
1932.99.00.00	RECEITA DA DIVIDA ATIVA NAO TRIBUTARIA DE OUTRAS RECEITAS	0			0,00

Anexo II - RECEITA

PREFEITURA MUNICIPAL DE PIRPIRITUBA

ORÇAMENTO PROGRAMA PARA O EXERCÍCIO 2014

DEMONSTRATIVO DAS RECEITAS SEGUNDO AS CATEGORIAS ECONÔMICAS (Consolidado) - Detalhado

R\$ 1,00

Código	Especificação	Desdobramento	Fontes	Categorias	%
1932.99.00.00	RECEITA DA DIVIDA ATIVA NAO TRIBUTARIA DE OUTRAS RECEITAS	0			0,00
1932.99.00.01	RECEITA DA DIVIDA ATIVA NAO TRIBUTARIA DE OUTRAS RECEITAS	0			0,00
1990.00.00.00	RECEITAS DIVERSAS	65.294			0,32
1990.00.00.00	RECEITAS DIVERSAS	65.294			0,32
1990.99.00.00	OUTRAS RECEITAS	65.294			0,32
1990.99.00.00	OUTRAS RECEITAS	65.294			0,32
1990.99.00.01	OUTRAS RECEITAS	65.294			0,32
2000.00.00.00	RECEITAS DE CAPITAL			1.481.000	7,34
2400.00.00.00	TRANSFERENCIAS DE CAPITAL		1.481.000		7,34
2421.01.00.00	TRANSFERENCIAS DE RECURSOS DO SISTEMA UNICO DE SAUDE - SUS	120.000			0,59
2421.01.00.00	TRANSFERENCIAS DE RECURSOS DO SISTEMA UNICO DE SAUDE - SUS	120.000			0,59
2421.01.00.01	TRANFERENCIAS DE REC DO SISTEMA UNICO DE SAUDE - SUS	120.000			0,59
2470.00.00.00	TRANSFERENCIAS DE CONVENIOS	1.361.000			6,74
2471.00.00.00	TRANSFERENCIA DE CONVENIOS DA UNIAO E DE SUAS ENTIDADES	1.311.000			6,50
2471.01.00.00	TRANSFERENCIAS DE CONVENIO DA UNIAO PARA O SISTEMA UNICO DE SAUDE - SUS	191.000			0,95
2471.01.00.00	TRANSFERENCIAS DE CONVENIO DA UNIAO PARA O SISTEMA UNICO DE SAUDE - SUS	191.000			0,95
2471.01.00.01	TRANSFERENCIAS DE CONVENIO DA UNIAO PARA O SISTEMA UNICO DE SAUDE - SUS	191.000			0,95
2471.02.00.00	TRANSFERENCIAS DE CONVENIO DA UNIAO DESTINADAS A PROGRAMAS DE EDUCACAO	440.000			2,18
2471.02.00.00	TRANSFERENCIAS DE CONVENIO DA UNIAO DESTINADAS A PROGRAMAS DE EDUCACAO	440.000			2,18
2471.02.00.01	TRANSFERENCIAS DE CONVENIO DA UNIAO DESTINADAS A PROGRAMAS DE EDUCACAO	440.000			2,18
2471.99.00.00	OUTRAS TRANSFERENCIAS DE CONVENIOS DA UNIAO	680.000			3,37
2471.99.00.00	OUTRAS TRANSFERENCIAS DE CONVENIOS DA UNIAO	680.000			3,37
2471.99.00.01	OUTRAS TRANSFERENCIAS DE CONVENIOS DA UNIAO	680.000			3,37
2472.00.00.00	TRANSFERENCIAS DE CONVENIOS DOS ESTADOS E DO DISTRITO FEDERAL E DE SUAS ENTIDADES	50.000			0,25
2472.01.00.01	TRANSFERENCIAS DE CONVENIOS DOS ESTADOS PARA O SISTEMA UNICO DE SAUDE - SUS	0			0,00
2472.02.00.00	TRANSFERENCIAS DE CONVENIOS DOS ESTADOS DESTINADAS A PROGRAMAS DE EDUCACAO	0			0,00
2472.02.00.00	TRANSFERENCIAS DE CONVENIOS DOS ESTADOS DESTINADAS A PROGRAMAS DE EDUCACAO	0			0,00
2472.02.00.01	TRANSFERENCIAS DE CONVENIO DOS ESTADOS DESTINADAS A PROGRAMAS DE EDUCACAO	0			0,00

Anexo II - RECEITA

PREFEITURA MUNICIPAL DE PIRPIRITUBA

ORÇAMENTO PROGRAMA PARA O EXERCÍCIO 2014

Página 9 de 10

DEMONSTRATIVO DAS RECEITAS SEGUNDO AS CATEGORIAS ECONÔMICAS (Consolidado) - Detalhado

R\$ 1,00

Código	Especificação	Desdobramento	Fontes	Categorias	%
2472.99.00.00	OUTRAS TRANSFERENCIAS DE CONVENIO DOS ESTADOS	50.000			0,25
2472.99.00.00	OUTRAS TRANSFERENCIAS DE CONVENIO DOS ESTADOS	50.000			0,25
2472.99.00.01	OUTRAS TRANSFERENCIAS DE CONVENIO DOS ESTADOS	50.000			0,25
7000.00.00.00	RECEITAS CORRENTES			1.126.000	5,58
7200.00.00.00	RECEITAS DE CONTRIBUICOES		1.061.000		5,26
7210.00.00.00	CONTRIBUICOES SOCIAIS	1.061.000			5,26
7210.00.00.00	CONTRIBUICOES SOCIAIS	1.061.000			5,26
7210.29.00.00	CONTRIBUICOES PARA O REGIME PROPRIO DE PREVIDENCIA DO SERVIDOR PUBLICO	1.061.000			5,26
7210.29.01.00	CONTRIBUICAO PATRONAL PARA O REGIME PROPRIO DE PREVIDENCIA	515.500			2,55
7210.29.01.01	CONTRIBUICAO PATRONAL PARA O REGIME PROPRIO DE PREVIDENCIA	515.500			2,55
7210.29.13.00	CONTRIBUICAO PREVIDENCIARIA PARA AMORTIZACAO DO DE-FICIT ATUARIAL	322.500			1,60
7210.29.13.01	CONTRIBUICAO PREVIDENCIARIA PARA AMORTIZACAO DO DEFICIT ATUARIAL	322.500			1,60
7210.29.15.00	CONTRIBUICAO PREVIDENCIARIA EM REGIME DE PARCELAMENTO DE DEBITOS	223.000			1,11
7210.29.15.01	CONTRIBUICAO PREVIDENCIARIA EM REGIME DE PARCELAMENTO DE DEBITOS	223.000			1,11
7900.00.00.00	OUTRAS RECEITAS CORRENTES		65.000		0,32
7910.00.00.00	MULTAS E JUROS DE MORA	65.000			0,32
7912.00.00.00	MULTAS E JUROS DE MORA DAS CONTRIBUICOES	65.000			0,32
7912.29.00.00	MULTAS E JUROS DE MORA DAS CONTRIBUICOES PARA O RE GIME PROPRIO DE PREVIDENCIA DO SERVIDOR	65.000			0,32
7912.29.00.00	MULTAS E JUROS DE MORA DAS CONTRIBUICOES PARA O RE GIME PROPRIO DE PREVIDENCIA DO SERVIDOR	65.000			0,32
7912.29.00.01	MULTAS E JUROS DE MORA DAS CONTRIBUICOES PARA O REGIME PROPRIO DE PREVIDENCIA DO SERVIDOR	65.000			0,32
9000.00.00.00	DEDUCOES DA RECEITA CORRENTE			(2.271.880)	-11,26
9721.01.00.00	DEDUCAO DAS RECEITAS DE TRANSFERENCIAS DA UNIAO	(1.998.240)			-9,90
9721.01.02.00	DEDUCAO DE RECEITA DO FPM # FUNDEF E REDUTOR FINANCEIRO	(1.998.000)			-9,90
9721.01.02.01	DEDUCAO DE RECEITA DO FPM # FUNDEF E REDUTOR FINANCEIRO	(1.998.000)			-9,90
9721.01.05.00	DEDUCAO DE RECEITA PARA A FORMACAO DO FUNDEF # ITR	(240)			0,00
9721.01.05.01	DEDUCAO DE RECEITA PARA A FORMACAO DO FUNDEF # ITR	(240)			0,00
9721.36.00.00	DEDUCAO DE RECEITA PARA A FORMACAO DO FUNDEF # ICMS DESONERACAO # LEI COMPLEMENTAR 87/96	(420)			0,00
9721.36.00.01	DEDUCAO DE RECEITA PARA A FORMACAO DO FUNDEF # ICMS DESONERACAO # LEI COMPLEMENTAR 87/96	(420)			0,00

Anexo II - RECEITA

PREFEITURA MUNICIPAL DE PIRPIRITUBA

ORÇAMENTO PROGRAMA PARA O EXERCÍCIO 2014

Página 10 de 10

DEMONSTRATIVO DAS RECEITAS SEGUNDO AS CATEGORIAS ECONÔMICAS (Consolidado) - Detalhado

R\$ 1,00

Código	Especificação	Desdobramento	Fontes	Categorias	%
9722.01.00.00	DEDUCAO DAS RECEITAS DE TRANSFERENCIA DOS ESTADOS	(273.220)			-1,35
9722.01.01.00	DEDUCAO DE RECEITA PARA A FORMACAO DO FUNDEF # ICMS	(260.000)			-1,29
9722.01.01.01	DEDUCAO DE RECEITA PARA A FORMACAO DO FUNDEF # ICMS	(260.000)			-1,29
9722.01.02.00	DEDUCAO DE RECEITA PARA A FORMACAO DO FUNDEF # IPVA	(12.800)			-0,06
9722.01.02.01	DEDUCAO DE RECEITA PARA A FORMACAO DO FUNDEF # IPVA	(12.800)			-0,06
9722.01.04.00	DEDUCAO DE RECEITA PARA A FORMACAO DO FUNDEF # IPI # EXPORTACAO	(420)			0,00
9722.01.04.01	DEDUCAO DE RECEITA PARA A FORMACAO DO FUNDEF # IPI # EXPORTACAO	(420)			0,00
				Total Geral:	20.178.000

**DEMONSTRATIVO DAS RECEITAS SEGUNDO AS CATEGORIAS
ECONÔMICAS ADM. DIRETA E INDIRETA - ANEXO II**

Anexo II - RECEITA

PREFEITURA MUNICIPAL DE PIRPIRITUBA

ORÇAMENTO PROGRAMA PARA O EXERCÍCIO 2014

Página 1 de 7

Demonstrativo das Receitas Segundo as Categorias Econômicas - Administração Direta e Indireta

R\$ 1,00

Código	Especificação	Desdobramento	Fontes	Categorias	%
	Administração Direta				
1000.00.00	RECEITAS CORRENTES			18.697.494	92,66
1100.00.00	RECEITA TRIBUTARIA		439.300		2,18
1110.00.00	IMPOSTOS	410.200			2,03
1112.00.00	IMPOSTOS SOBRE O PATRIMONIO E A RENDA	212.200			1,05
1112.02.00	IMPOSTO SOBRE A PROPRIEDADE PREDIAL E TERRITORIAL URBANA	6.000			0,03
1112.02.00	IMPOSTO SOBRE A PROPRIEDADE PREDIAL E TERRITORIAL URBANA	6.000			0,03
1112.04.00	IMPOSTO SOBRE A RENDA E PROVENTOS DE QUALQUER NATUREZA	165.000			0,82
1112.04.31	IMPOSTO DE RENDA RETIDO NAS FONTES SOBRE OS RENDIMENTOS DO TRABALHO	165.000			0,82
1112.08.00	IMPOSTO SOBRE TRANSMISSAO "INTER VIVOS" DE BENS IMOVEIS E DE DIREITOS REAIS SOBRE IMOVEIS	41.200			0,20
1112.08.00	IMPOSTO SOBRE TRANSMISSAO "INTER VIVOS" DE BENS IMOVEIS E DE DIREITOS REAIS SOBRE IMOVEIS	41.200			0,20
1113.00.00	IMPOSTOS SOBRE A PRODUCAO E A CIRCULACAO	198.000			0,98
1113.05.00	IMPOSTO SOBRE SERVICOS DE QUALQUER NATUREZA	198.000			0,98
1113.05.00	IMPOSTO SOBRE SERVICOS DE QUALQUER NATUREZA	198.000			0,98
1120.00.00	TAXAS	28.900			0,14
1121.00.00	TAXAS PELO EXERCICIO DO PODER DE POLICIA	26.800			0,13
1121.25.00	TAXA DE LICENCA PARA FUNCIONAMENTO DE ESTABELECIMENTOS COMERCIAIS, INDUSTRIAS E PRESTADORAS DE SERVICOS	9.700			0,05
1121.25.00	TAXA DE LICENCA PARA FUNCIONAMENTO DE ESTABELECIMENTOS COMERCIAIS, INDUSTRIAS E PRESTADORAS DE SERVICOS	9.700			0,05
1121.29.00	TAXA DE LICENCA PARA EXECUCAO DE OBRAS	1.900			0,01
1121.29.00	TAXA DE LICENCA PARA EXECUCAO DE OBRAS	1.900			0,01
1121.31.00	TAXA DE UTILIZACAO DE AREA DE DOMINIO PUBLICO	8.200			0,04
1121.31.00	TAXA DE UTILIZACAO DE AREA DE DOMINIO PUBLICO	8.200			0,04
1121.99.00	OUTRAS TAXAS PELO EXERCICIO DO PODER DE POLICIA	7.000			0,03
1121.99.00	OUTRAS TAXAS PELO EXERCICIO DO PODER DE POLICIA	7.000			0,03
1122.00.00	TAXAS PELA PRESTACAO DE SERVICOS	2.100			0,01
1122.28.00	TAXA DE CEMITERIOS	1.000			0,00
1122.28.00	TAXA DE CEMITERIOS	1.000			0,00
1122.99.00	OUTRAS TAXAS PELA PRESTACAO DE SERVICOS	1.100			0,01

Anexo II - RECEITA

PREFEITURA MUNICIPAL DE PIRPIRITUBA

ORÇAMENTO PROGRAMA PARA O EXERCÍCIO 2014

Página 2 de 7

Demonstrativo das Receitas Segundo as Categorias Econômicas - Administração Direta e Indireta

R\$ 1,00

Código	Especificação	Desdobramento	Fontes	Categorias	%
Administração Direta					
1122.99.00	OUTRAS TAXAS PELA PRESTACAO DE SERVICOS	1.100			0,01
1130.00.00	CONTRIBUICAO DE MELHORIA	200			0,00
1130.00.00	CONTRIBUICAO DE MELHORIA	200			0,00
1130.99.00	OUTRAS CONTRIBUICOES DE MELHORIA	200			0,00
1130.99.00	OUTRAS CONTRIBUICOES DE MELHORIA	200			0,00
1300.00.00	RECEITA PATRIMONIAL		71.500		0,35
1320.00.00	RECEITAS DE VALORES MOBILIARIOS	58.500			0,29
1325.00.00	REMUNERACAO DE DEPOSITOS BANCARIOS	55.000			0,27
1325.01.00	REMUNERACAO DE DEPOSITOS DE RECURSOS VINCULADOS	23.000			0,11
1325.01.02	RECEITA DE REMUNERACAO DE DEPOSITOS BANCARIOS DE RECURSOS VINCULADOS - FUNDEF	10.000			0,05
1325.01.03	RECEITA DE REMUNERACAO DEP BANC RECURSOS - SUS	13.000			0,06
1325.02.00	REMUNERACAO DE DEPOSITOS DE RECURSOS NAO VINCULADOS	32.000			0,16
1325.02.99	REMUNERACAO DE OUTROS DEPOSITOS DE RECURSOS NAO VINCULADOS	32.000			0,16
1329.00.00	OUTRAS RECEITAS DE VALORES MOBILIARIOS	3.500			0,02
1329.00.00	OUTRAS RECEITAS DE VALORES MOBILIARIOS	3.500			0,02
1329.00.00	OUTRAS RECEITAS DE VALORES MOBILIARIOS	3.500			0,02
1390.00.00	OUTRAS RECEITAS PATRIMONIAIS	13.000			0,06
1390.00.00	OUTRAS RECEITAS PATRIMONIAIS	13.000			0,06
1390.00.00	OUTRAS RECEITAS PATRIMONIAIS	13.000			0,06
1390.00.00	OUTRAS RECEITAS PATRIMONIAIS	13.000			0,06
1700.00.00	TRANSFERENCIAS CORRENTES		18.086.000		89,63
1720.00.00	TRANSFERENCIAS INTERGOVERNAMENTAIS	17.963.000			89,02
1721.00.00	TRANSFERENCIAS DA UNIAO	12.996.700			64,41
1721.01.00	PARTICIPACAO NA RECEITA DA UNIAO	9.991.200			49,52
1721.01.02	COTA-PARTE DO FUNDO DE PARTICIPACAO DOS MUNICIPIOS	9.990.000			49,51
1721.01.05	COTA-PARTE DO IMPOSTO SOBRE A PROPRIEDADE TERRITORIAL RURAL	1.200			0,01
1721.22.00	TRANSFERENCIA DA COMPENSACAO FINANCEIRA PELA EXPLORACAO DE RECURSOS NATURAIS	121.000			0,60

Anexo II - RECEITA

PREFEITURA MUNICIPAL DE PIRPIRITUBA

ORÇAMENTO PROGRAMA PARA O EXERCÍCIO 2014

Página 3 de 7

Demonstrativo das Receitas Segundo as Categorias Econômicas - Administração Direta e Indireta

R\$ 1,00

Código	Especificação	Desdobramento	Fontes	Categorias	%
	Administração Direta				
1721.22.70	COTA-PARTE DO FUNDO ESPECIAL DO PETROLEO - FEP	121.000			0,60
1721.33.00	TRANSFERENCIA DE RECURSOS DO SISTEMA UNICO DE SAUDE - SUS - REPASSES FUNDO A FUNDO	1.724.000			8,54
1721.33.00	TRANSFERENCIA DE RECURSOS DO SISTEMA UNICO DE SAUDE - SUS - REPASSES FUNDO A FUNDO	1.724.000			8,54
1721.34.00	TRANSFERENCIAS DE RECURSOS DO FUNDO NACIONAL DE ASSISTENCIA SOCIAL - FNAS	448.000			2,22
1721.34.00	TRANSFERENCIAS DE RECURSOS DO FUNDO NACIONAL DE ASSISTENCIA SOCIAL - FNAS	448.000			2,22
1721.35.00	TRANSFERENCIAS DE RECURSOS DO FUNDO NACIONAL DO DESENVOLVIMENTO DA EDUCACAO - FNDE	475.000			2,35
1721.35.01	TRANSFERENCIAS DO SALARIO-EDUCACAO	90.000			0,45
1721.35.02	TRANSFERENCIAS DIRETAS DO FNDE REFERENTES AO PROGRAMA DINHEIRO DIRETO NA ESCOLA - PDDE	22.000			0,11
1721.35.03	TRANSFERENCIAS DIRETAS DO FNDE REFERENTES AO PROGRAMA NACIONAL DE ALIMENTACAO ESCOLAR - PNAE	151.000			0,75
1721.35.04	TRANSFERENCIAS DIRETAS DO FNDE REFERENTES AO PROGRAMA NACIONAL DE APOIO AO TRANSPORTE DO ESCOLAR - PNATE	50.000			0,25
1721.35.99	OUTRAS TRANSFERENCIAS DIRETAS DO FUNDO NACIONAL DO DESENVOLVIMENTO DA EDUCACAO - FNDE	162.000			0,80
1721.36.00	TRANSFERENCIA FINANCEIRA DO ICMS - DESONERACAO - L.C. N. 87/96	2.100			0,01
1721.36.00	TRANSFERENCIA FINANCEIRA DO ICMS - DESONERACAO - L.C. N. 87/96	2.100			0,01
1721.99.00	OUTRAS TRANSFERENCIAS DA UNIAO	235.400			1,17
1721.99.00	OUTRAS TRANSFERENCIAS DA UNIAO	235.400			1,17
1722.00.00	TRANSFERENCIAS DOS ESTADOS	1.431.300			7,09
1722.01.00	PARTICIPACAO NA RECEITA DOS ESTADOS	1.405.300			6,96
1722.01.01	COTA-PARTE DO ICMS	1.300.000			6,44
1722.01.02	COTA-PARTE DO IPVA	64.000			0,32
1722.01.04	COTA-PARTE DO IPI SOBRE EXPORTACAO	2.100			0,01
1722.01.13	COTA-PARTE DA CONTRIBUICAO DE INTERVENCAO NO DOMINIO ECONOMICO	20.000			0,10
1722.01.99	OUTRAS PARTICIPACOES NA RECEITA DOS ESTADOS	19.200			0,10
1722.33.00	TRANSFERENCIA DE RECURSOS DO ESTADO PARA PROGRAMAS DE SAUDE - REPASSE FUNDO A FUNDO	26.000			0,13
1722.33.00	TRANSFERENCIA DE RECURSOS DO ESTADO PARA PROGRAMAS DE SAUDE - REPASSE FUNDO A FUNDO	26.000			0,13
1724.00.00	TRANSFERENCIAS MULTIGOVERNAMENTAIS	3.535.000			17,52
1724.01.00	TRANSFERENCIAS DE RECURSOS DO FUNDO DE MANUTENCAO E DESENVOLVIMENTO DA EDUCACAO BASICA E DE VALORIZACAO DOS PROFISSIONAIS DA EDUCACAO	3.244.070			16,08
1724.01.00	TRANSFERENCIAS DE RECURSOS DO FUNDO DE MANUTENCAO E DESENVOLVIMENTO DA EDUCACAO BASICA E DE VALORIZACAO DOS PROFISSIONAIS DA EDUCACAO	3.244.070			16,08

Anexo II - RECEITA

PREFEITURA MUNICIPAL DE PIRPIRITUBA

ORÇAMENTO PROGRAMA PARA O EXERCÍCIO 2014

Demonstrativo das Receitas Segundo as Categorias Econômicas - Administração Direta e Indireta

R\$ 1,00

Código	Especificação	Desdobramento	Fontes	Categorias	%
Administração Direta					
1724.02.00	TRANSFERENCIAS DE RECURSOS DA COMPLEMENTACAO DA UNIAO AO FUNDO DE MANUTENCAO E DESENVOLVIMENTO DA EDUCACAO BASICA E DE VALORIZACA	290.930			1,44
1724.02.00	TRANSFERENCIAS DE RECURSOS DA COMPLEMENTACAO DA UNIAO AO FUNDO DE MANUTENCAO E DESENVOLVIMENTO DA EDUCACAO BASICA E DE VALORIZAC	290.930			1,44
1760.00.00	TRANSFERENCIAS DE CONVENIOS	123.000			0,61
1761.00.00	TRANSFERENCIAS DE CONVENIOS DA UNIAO E DE SUAS ENTIDADES	64.000			0,32
1761.01.00	TRANSFERENCIAS DE CONVENIOS DA UNIAO PARA O SISTEMA UNICO DE SAUDE - SUS	26.000			0,13
1761.01.00	TRANSFERENCIAS DE CONVENIOS DA UNIAO PARA O SISTEMA UNICO DE SAUDE - SUS	26.000			0,13
1761.02.00	TRANSFERENCIAS DE CONVENIOS DA UNIAO DESTINADAS A PROGRAMAS DE EDUCACAO	38.000			0,19
1761.02.00	TRANSFERENCIAS DE CONVENIOS DA UNIAO DESTINADAS A PROGRAMAS DE EDUCACAO	38.000			0,19
1761.99.00	OUTRAS TRANSFERENCIAS DE CONVENIOS DA UNIAO	0			0,00
1761.99.00	OUTRAS TRANSFERENCIAS DE CONVENIOS DA UNIAO	0			0,00
1762.00.00	TRANSFERENCIA DE CONVENIOS DOS ESTADOS E DO DISTRITO FEDERAL E DE SUAS ENTIDADES	59.000			0,29
1762.01.00	TRANSFERENCIAS DE CONVENIO DOS ESTADOS PARA O SISTEMA UNICO DE SAUDE - SUS	0			0,00
1762.01.00	TRANSFERENCIAS DE CONVENIO DOS ESTADOS PARA O SISTEMA UNICO DE SAUDE - SUS	0			0,00
1762.02.00	TRANSFERENCIAS DE CONVENIO DOS ESTADOS DESTINADAS A PROGRAMAS DE EDUCACAO	41.000			0,20
1762.02.00	TRANSFERENCIAS DE CONVENIO DOS ESTADOS DESTINADAS A PROGRAMAS DE EDUCACAO	41.000			0,20
1762.99.00	OUTRAS TRANSFERENCIAS DE CONVENIO DOS ESTADOS	18.000			0,09
1762.99.00	OUTRAS TRANSFERENCIAS DE CONVENIO DOS ESTADOS	18.000			0,09
1900.00.00	OUTRAS RECEITAS CORRENTES		100.694		0,50
1920.00.00	INDENIZACOES E RESTITUICOES	34.000			0,17
1921.00.00	INDENIZACOES	15.000			0,07
1921.99.00	OUTRAS INDENIZACOES	15.000			0,07
1921.99.00	OUTRAS INDENIZACOES	15.000			0,07
1922.00.00	RESTITUICOES	19.000			0,09
1922.99.00	OUTRAS RESTITUICOES	19.000			0,09
1922.99.00	OUTRAS RESTITUICOES	19.000			0,09
1930.00.00	RECEITA DA DIVIDA ATIVA	1.400			0,01
1931.00.00	RECEITA DA DIVIDA ATIVA TRIBUTARIA	1.400			0,01

Anexo II - RECEITA

PREFEITURA MUNICIPAL DE PIRPIRITUBA

ORÇAMENTO PROGRAMA PARA O EXERCÍCIO 2014

Página 5 de 7

Demonstrativo das Receitas Segundo as Categorias Econômicas - Administração Direta e Indireta

R\$ 1,00


Código	Especificação	Desdobramento	Fontes	Categorias	%
	Administração Direta				
1931.11.00	RECEITA DA DIVIDA ATIVA DO IMPOSTO SOBRE A PROPRIEDADE PREDIAL E TERRITORIAL URBANA - IPTU	500			0,00
1931.11.00	RECEITA DA DIVIDA ATIVA DO IMPOSTO SOBRE A PROPRIEDADE PREDIAL E TERRITORIAL URBANA - IPTU	500			0,00
1931.12.00	RECEITA DA DIVIDA ATIVA DO IMPOSTO SOBRE A TRANSMISSAO INTER-VIVOS DE BENS IMOVEIS - ITBI	400			0,00
1931.12.00	RECEITA DA DIVIDA ATIVA DO IMPOSTO SOBRE A TRANSMISSAO INTER-VIVOS DE BENS IMOVEIS - ITBI	400			0,00
1931.13.00	RECEITA DA DIVIDA ATIVA DO IMPOSTO SOBRE SERVICOS DE QUALQUER NATUREZA - ISS	500			0,00
1931.13.00	RECEITA DA DIVIDA ATIVA DO IMPOSTO SOBRE SERVICOS DE QUALQUER NATUREZA - ISS	500			0,00
1932.00.00	RECEITA DA DIVIDA ATIVA NAO TRIBUTARIA	0			0,00
1932.99.00	RECEITA DA DIVIDA ATIVA NAO TRIBUTARIA DE OUTRAS RECEITAS	0			0,00
1932.99.00	RECEITA DA DIVIDA ATIVA NAO TRIBUTARIA DE OUTRAS RECEITAS	0			0,00
1990.00.00	RECEITAS DIVERSAS	65.294			0,32
1990.00.00	RECEITAS DIVERSAS	65.294			0,32
1990.99.00	OUTRAS RECEITAS	65.294			0,32
1990.99.00	OUTRAS RECEITAS	65.294			0,32
2000.00.00	RECEITAS DE CAPITAL			1.481.000	7,34
2400.00.00	TRANSFERENCIAS DE CAPITAL		1.481.000		7,34
2421.01.00	TRANSFERENCIAS DE RECURSOS DO SISTEMA UNICO DE SAUDE - SUS	120.000			0,59
2421.01.00	TRANSFERENCIAS DE RECURSOS DO SISTEMA UNICO DE SAUDE - SUS	120.000			0,59
2470.00.00	TRANSFERENCIAS DE CONVENIOS	1.361.000			6,74
2471.00.00	TRANSFERENCIA DE CONVENIOS DA UNIAO E DE SUAS ENTIDADES	1.311.000			6,50
2471.01.00	TRANSFERENCIAS DE CONVENIO DA UNIAO PARA O SISTEMA UNICO DE SAUDE - SUS	191.000			0,95
2471.01.00	TRANSFERENCIAS DE CONVENIO DA UNIAO PARA O SISTEMA UNICO DE SAUDE - SUS	191.000			0,95
2471.02.00	TRANSFERENCIAS DE CONVENIO DA UNIAO DESTINADAS A PROGRAMAS DE EDUCACAO	440.000			2,18
2471.02.00	TRANSFERENCIAS DE CONVENIO DA UNIAO DESTINADAS A PROGRAMAS DE EDUCACAO	440.000			2,18
2471.99.00	OUTRAS TRANSFERENCIAS DE CONVENIOS DA UNIAO	680.000			3,37
2471.99.00	OUTRAS TRANSFERENCIAS DE CONVENIOS DA UNIAO	680.000			3,37
2472.00.00	TRANSFERENCIAS DE CONVENIOS DOS ESTADOS E DO DISTRITO FEDERAL E DE SUAS ENTIDADES	50.000			0,25
2472.02.00	TRANSFERENCIAS DE CONVENIOS DOS ESTADOS DESTINADAS A PROGRAMAS DE EDUCACAO	0			0,00

Anexo II - RECEITA

PREFEITURA MUNICIPAL DE PIRPIRITUBA

ORÇAMENTO PROGRAMA PARA O EXERCÍCIO 2014

Demonstrativo das Receitas Segundo as Categorias Econômicas - Administração Direta e Indireta

R\$ 1,00					
Código	Especificação	Desdobramento	Fontes	Categorias	%
Administração Direta					
2472.02.00	TRANSFERENCIAS DE CONVENIOS DOS ESTADOS DESTINADAS A PROGRAMAS DE EDUCACAO	0			0,00
2472.99.00	OUTRAS TRANSFERENCIAS DE CONVENIO DOS ESTADOS	50.000			0,25
2472.99.00	OUTRAS TRANSFERENCIAS DE CONVENIO DOS ESTADOS	50.000			0,25
9000.00.00	DEDUCOES DA RECEITA CORRENTE			(2.271.880)	-11,26
9721.01.00	DEDUCAO DAS RECEITAS DE TRANSFERENCIAS DA UNIAO	(1.998.240)			-9,90
9721.01.02	DEDUCAO DE RECEITA DO FPM # FUNDEF E REDUTOR FINANCEIRO	(1.998.000)			-9,90
9721.01.05	DEDUCAO DE RECEITA PARA A FORMACAO DO FUNDEF # ITR	(240)			0,00
9721.36.00	DEDUCAO DE RECEITA PARA A FORMACAO DO FUNDEF # ICMS DESONERACAO # LEI COMPLEMENTAR 87/96	(420)			0,00
9721.36.00	DEDUCAO DE RECEITA PARA A FORMACAO DO FUNDEF # ICMS DESONERACAO # LEI COMPLEMENTAR 87/96	(420)			0,00
9722.01.00	DEDUCAO DAS RECEITAS DE TRANSFERENCIA DOS ESTADOS	(273.220)			-1,35
9722.01.01	DEDUCAO DE RECEITA PARA A FORMACAO DO FUNDEF # ICMS	(260.000)			-1,29
9722.01.02	DEDUCAO DE RECEITA PARA A FORMACAO DO FUNDEF # IPVA	(12.800)			-0,06
9722.01.04	DEDUCAO DE RECEITA PARA A FORMACAO DO FUNDEF # IPI # EXPORTACAO	(420)			0,00
				Administração Direta	
				17.906.614	

Anexo II - RECEITA

PREFEITURA MUNICIPAL DE PIRPIRITUBA

ORÇAMENTO PROGRAMA PARA O EXERCÍCIO 2014

Página 7 de 7

Demonstrativo das Receitas Segundo as Categorias Econômicas - Administração Direta e Indireta

R\$ 1,00

Código	Especificação	Desdobramento	Fontes	Categorias	%
	Administração Indireta				
1000.00.00	RECEITAS CORRENTES			1.145.386	5,68
1200.00.00	RECEITAS DE CONTRIBUICOES		545.386		2,70
1210.00.00	CONTRIBUICOES SOCIAIS	545.386			2,70
1210.00.00	CONTRIBUICOES SOCIAIS	545.386			2,70
1210.29.00	CONTRIBUICOES PARA O REGIME PROPRIO DE PREVIDENCIA DO SERVIDOR PUBLICO	545.386			2,70
1210.29.07	CONTRIBUICAO DO SERVIDOR ATIVO PARA O REGIME PROPRIO DE PREVIDENCIA	545.386			2,70
1300.00.00	RECEITA PATRIMONIAL		600.000		2,97
1320.00.00	RECEITAS DE VALORES MOBILIARIOS	600.000			2,97
1328.00.00	REMUNERACAO DOS INVESTIMENTOS DO REGIME PROPRIO DE PREVIDENCIA DO SERVIDOR	600.000			2,97
1328.10.00	REMUNERACAO DOS INVESTIMENTOS DO REGIME PROPRIO DE PREVIDENCIA DO SERVIDOR EM RENDA FIXA	600.000			2,97
1328.10.00	REMUNERACAO DOS INVESTIMENTOS DO REGIME PROPRIO DE PREVIDENCIA DO SERVIDOR EM RENDA FIXA	600.000			2,97
7000.00.00	RECEITAS CORRENTES			1.126.000	5,58
7200.00.00	RECEITAS DE CONTRIBUICOES		1.061.000		5,26
7210.00.00	CONTRIBUICOES SOCIAIS	1.061.000			5,26
7210.00.00	CONTRIBUICOES SOCIAIS	1.061.000			5,26
7210.29.00	CONTRIBUICOES PARA O REGIME PROPRIO DE PREVIDENCIA DO SERVIDOR PUBLICO	1.061.000			5,26
7210.29.01	CONTRIBUICAO PATRONAL PARA O REGIME PROPRIO DE PREVIDENCIA	515.500			2,55
7210.29.13	CONTRIBUICAO PREVIDENCIARIA PARA AMORTIZACAO DO DE-FICIT ATUARIAL	322.500			1,60
7210.29.15	CONTRIBUICAO PREVIDENCIARIA EM REGIME DE PARCELAMENTO DE DEBITOS	223.000			1,11
7900.00.00	OUTRAS RECEITAS CORRENTES		65.000		0,32
7910.00.00	MULTAS E JUROS DE MORA	65.000			0,32
7912.00.00	MULTAS E JUROS DE MORA DAS CONTRIBUICOES	65.000			0,32
7912.29.00	MULTAS E JUROS DE MORA DAS CONTRIBUICOES PARA O RE GIME PROPRIO DE PREVIDENCIA DO SERVIDOR	65.000			0,32
7912.29.00	MULTAS E JUROS DE MORA DAS CONTRIBUICOES PARA O RE GIME PROPRIO DE PREVIDENCIA DO SERVIDOR	65.000			0,32
	Administração Indireta			2.271.386	
			Total Geral:	20.178.000	

**DEMONSTRATIVO DAS RECEITAS SEGUNDO AS CATEGORIAS
ECONÔMICAS ADM. DIRETA E INDIRETA (DETA LHADO)
- ANEXO II**

Anexo II - RECEITA

PREFEITURA MUNICIPAL DE PIRPIRITUBA

ORÇAMENTO PROGRAMA PARA O EXERCÍCIO 2014

Página 1 de 11

Demonstrativo das Receitas Segundo as Categorias Econômicas - Administração Direta e Indireta - Detalhado

R\$ 1,00

Código	Especificação	Desdobramento	Fontes	Categorias	%
	Administração Direta				
1000.00.00.00	RECEITAS CORRENTES			18.697.494	92,66
1100.00.00.00	RECEITA TRIBUTARIA		439.300		2,18
1110.00.00.00	IMPOSTOS	410.200			2,03
1112.00.00.00	IMPOSTOS SOBRE O PATRIMONIO E A RENDA	212.200			1,05
1112.02.00.00	IMPOSTO SOBRE A PROPRIEDADE PREDIAL E TERRITORIAL URBANA	6.000			0,03
1112.02.00.00	IMPOSTO SOBRE A PROPRIEDADE PREDIAL E TERRITORIAL URBANA	6.000			0,03
1112.02.00.01	IMPOSTO SOBRE A PROPRIEDADE PREDIAL E TERRITORIAL URBANA	6.000			0,03
1112.04.00.00	IMPOSTO SOBRE A RENDA E PROVENTOS DE QUALQUER NATUREZA	165.000			0,82
1112.04.31.00	IMPOSTO DE RENDA RETIDO NAS FONTES SOBRE OS RENDIMENTOS DO TRABALHO	165.000			0,82
1112.04.31.01	IMPOSTO DE RENDA RETIDO NAS FONTES SOBRE OS RENDIMENTOS DO TRABALHO	165.000			0,82
1112.08.00.00	IMPOSTO SOBRE TRANSMISSAO "INTER VIVOS" DE BENS IMOVEIS E DE DIREITOS REAIS SOBRE IMOVEIS	41.200			0,20
1112.08.00.00	IMPOSTO SOBRE TRANSMISSAO "INTER VIVOS" DE BENS IMOVEIS E DE DIREITOS REAIS SOBRE IMOVEIS	41.200			0,20
1112.08.00.01	IMPOSTO SOBRE TRANSMISSAO "INTER VIVOS" DE BENS IMOVEIS E DE DIREITOS REAIS SOBRE IMOVEIS	41.200			0,20
1113.00.00.00	IMPOSTOS SOBRE A PRODUCAO E A CIRCULACAO	198.000			0,98
1113.05.00.00	IMPOSTO SOBRE SERVICOS DE QUALQUER NATUREZA	198.000			0,98
1113.05.00.00	IMPOSTO SOBRE SERVICOS DE QUALQUER NATUREZA	198.000			0,98
1113.05.00.01	IMPOSTO SOBRE SERVICOS DE QUALQUER NATUREZA	198.000			0,98
1120.00.00.00	TAXAS	28.900			0,14
1121.00.00.00	TAXAS PELO EXERCICIO DO PODER DE POLICIA	26.800			0,13
1121.25.00.00	TAXA DE LICENCA PARA FUNCIONAMENTO DE ESTABELECIMENTOS COMERCIAIS, INDUSTRIAS E PRESTADORAS DE SERVICOS	9.700			0,05
1121.25.00.00	TAXA DE LICENCA PARA FUNCIONAMENTO DE ESTABELECIMENTOS COMERCIAIS, INDUSTRIAS E PRESTADORAS DE SERVICOS	9.700			0,05
1121.25.00.01	TAXA DE LICENCA PARA FUNCIONAMENTO DE ESTABELECIMENTOS COMERCIAIS, INDUSTRIAS E PRESTADORAS DE SERVICOS	9.700			0,05
1121.29.00.00	TAXA DE LICENCA PARA EXECUCAO DE OBRAS	1.900			0,01
1121.29.00.00	TAXA DE LICENCA PARA EXECUCAO DE OBRAS	1.900			0,01
1121.29.00.01	TAXA DE LICENCA PARA EXECUCAO DE OBRAS	1.900			0,01
1121.31.00.00	TAXA DE UTILIZACAO DE AREA DE DOMINIO PUBLICO	8.200			0,04
1121.31.00.00	TAXA DE UTILIZACAO DE AREA DE DOMINIO PUBLICO	8.200			0,04

Anexo II - RECEITA

PREFEITURA MUNICIPAL DE PIRPIRITUBA

ORÇAMENTO PROGRAMA PARA O EXERCÍCIO 2014

Demonstrativo das Receitas Segundo as Categorias Econômicas - Administração Direta e Indireta - Detalhado

R\$ 1,00

Código	Especificação	Desdobramento	Fontes	Categorias	%
Administração Direta					
1121.31.00.01	TAXA DE UTILIZACAO DE AREA DE DOMINIO PUBLICO	8.200			0,04
1121.99.00.00	OUTRAS TAXAS PELO EXERCICIO DO PODER DE POLICIA	7.000			0,03
1121.99.00.00	OUTRAS TAXAS PELO EXERCICIO DO PODER DE POLICIA	7.000			0,03
1121.99.00.01	OUTRAS TAXAS PELO EXERCICIO DO PODER DE POLICIA	7.000			0,03
1122.00.00.00	TAXAS PELA PRESTACAO DE SERVICOS	2.100			0,01
1122.28.00.00	TAXA DE CEMITERIOS	1.000			0,00
1122.28.00.00	TAXA DE CEMITERIOS	1.000			0,00
1122.28.00.01	TAXA DE CEMITERIOS	1.000			0,00
1122.99.00.00	OUTRAS TAXAS PELA PRESTACAO DE SERVICOS	1.100			0,01
1122.99.00.00	OUTRAS TAXAS PELA PRESTACAO DE SERVICOS	1.100			0,01
1122.99.00.01	OUTRAS TAXAS PELA PRESTACAO DE SERVICOS	1.100			0,01
1130.00.00.00	CONTRIBUICAO DE MELHORIA	200			0,00
1130.00.00.00	CONTRIBUICAO DE MELHORIA	200			0,00
1130.99.00.00	OUTRAS CONTRIBUICOES DE MELHORIA	200			0,00
1130.99.00.00	OUTRAS CONTRIBUICOES DE MELHORIA	200			0,00
1130.99.00.01	OUTRAS CONTRIBUICOES DE MELHORIA	200			0,00
1300.00.00.00	RECEITA PATRIMONIAL		71.500		0,35
1320.00.00.00	RECEITAS DE VALORES MOBILIARIOS	58.500			0,29
1325.00.00.00	REMUNERACAO DE DEPOSITOS BANCARIOS	55.000			0,27
1325.01.00.00	REMUNERACAO DE DEPOSITOS DE RECURSOS VINCULADOS	23.000			0,11
1325.01.02.00	RECEITA DE REMUNERACAO DE DEPOSITOS BANCARIOS DE RECURSOS VINCULADOS - FUNDEF	10.000			0,05
1325.01.02.01	RECEITA DE REMUNERACAO DEP. BANC RECURSOS - FUNDEF	10.000			0,05
1325.01.03.00	RECEITA DE REMUNERACAO DEP BANC RECURSOS - SUS	13.000			0,06
1325.01.03.01	RECEITA DE REMUNERACAO DEP BANC RECURSOS - SUS	13.000			0,06
1325.02.00.00	REMUNERACAO DE DEPOSITOS DE RECURSOS NAO VINCULADOS	32.000			0,16
1325.02.99.00	REMUNERACAO DE OUTROS DEPOSITOS DE RECURSOS NAO VINCULADOS	32.000			0,16
1325.02.99.01	REMUNERACAO DE OUTROS DEPOSITOS DE RECURSOS NAO VINCULADOS	32.000			0,16

Anexo II - RECEITA

PREFEITURA MUNICIPAL DE PIRPIRITUBA

ORÇAMENTO PROGRAMA PARA O EXERCÍCIO 2014

Página 3 de 11

Demonstrativo das Receitas Segundo as Categorias Econômicas - Administração Direta e Indireta - Detalhado

R\$ 1,00

Código	Especificação	Desdobramento	Fontes	Categorias	%
Administração Direta					
1329.00.00.00	OUTRAS RECEITAS DE VALORES MOBILIARIOS	3.500			0,02
1329.00.00.00	OUTRAS RECEITAS DE VALORES MOBILIARIOS	3.500			0,02
1329.00.00.00	OUTRAS RECEITAS DE VALORES MOBILIARIOS	3.500			0,02
1329.00.00.01	OUTRAS RECEITAS DE VALORES MOBILIARIOS	3.500			0,02
1390.00.00.00	OUTRAS RECEITAS PATRIMONIAIS	13.000			0,06
1390.00.00.00	OUTRAS RECEITAS PATRIMONIAIS	13.000			0,06
1390.00.00.00	OUTRAS RECEITAS PATRIMONIAIS	13.000			0,06
1390.00.00.00	OUTRAS RECEITAS PATRIMONIAIS	13.000			0,06
1390.00.00.01	OUTRAS RECEITAS PATRIMONIAIS	13.000			0,06
1700.00.00.00	TRANSFERENCIAS CORRENTES		18.086.000		89,63
1720.00.00.00	TRANSFERENCIAS INTERGOVERNAMENTAIS	17.963.000			89,02
1721.00.00.00	TRANSFERENCIAS DA UNIAO	12.996.700			64,41
1721.01.00.00	PARTICIPACAO NA RECEITA DA UNIAO	9.991.200			49,52
1721.01.02.00	COTA-PARTE DO FUNDO DE PARTICIPACAO DOS MUNICIPIOS	9.990.000			49,51
1721.01.02.01	COTA-PARTE DO FUNDO DE PARTICIPACAO DOS MUNICIPIOS	9.990.000			49,51
1721.01.05.00	COTA-PARTE DO IMPOSTO SOBRE A PROPRIEDADE TERRITORIAL RURAL	1.200			0,01
1721.01.05.01	COTA-PARTE DO IMPOSTO SOBRE A PROPRIEDADE TERRITORIAL RURAL	1.200			0,01
1721.22.00.00	TRANSFERENCIA DA COMPENSACAO FINANCEIRA PELA EXPLORACAO DE RECURSOS NATURAIS	121.000			0,60
1721.22.70.00	COTA-PARTE DO FUNDO ESPECIAL DO PETROLEO - FEP	121.000			0,60
1721.22.70.01	COTA-PARTE DO FUNDO ESPECIAL DO PETROLEO - FEP	121.000			0,60
1721.33.00.00	TRANSFERENCIA DE RECURSOS DO SISTEMA UNICO DE SAUDE - SUS - REPASSES FUNDO A FUNDO	1.724.000			8,54
1721.33.00.00	TRANSFERENCIA DE RECURSOS DO SISTEMA UNICO DE SAUDE - SUS - REPASSES FUNDO A FUNDO	1.724.000			8,54
1721.33.00.01	PAB - FIXO	295.000			1,46
1721.33.00.02	PAB VARIAVEL - PACS	315.000			1,56
1721.33.00.03	PAB VARIAVEL - PSF	520.000			2,58
1721.33.00.04	PAB VARIAVEL - PROGRAMA DE VIGILANCIA SANITARIA	20.000			0,10
1721.33.00.05	PAB VARIAVEL - COMPENSAÇÃO ESPEC REGIONAIS	34.000			0,17

Anexo II - RECEITA

PREFEITURA MUNICIPAL DE PIRPIRITUBA

ORÇAMENTO PROGRAMA PARA O EXERCÍCIO 2014

Página 4 de 11

Demonstrativo das Receitas Segundo as Categorias Econômicas - Administração Direta e Indireta - Detalhado

R\$ 1,00

Código	Especificação	Desdobramento	Fontes	Categorias	%
Administração Direta					
1721.33.00.06	PAB VARIÁVEL - INCENTIVO SAÚDE BUCAL	170.000			0,84
1721.33.00.07	PAB VARIÁVEL - PROG MELHORIA ACESSO QUALIDADE PMAQ	32.000			0,16
1721.33.00.08	PAB VARIÁVEL - CAMPANHA DE VACINAÇÃO	7.000			0,03
1721.33.00.09	PAB VARIÁVEL - FARMÁCIA BÁSICA	58.000			0,29
1721.33.00.10	BLVGS - PISO FIXO DE VIG E PROM DA SAÚDE PFVPS	50.000			0,25
1721.33.00.11	PAB VARIÁVEL - PROGRAMA SAÚDE NA ESCOLA - PSE	35.000			0,17
1721.33.00.12	MAC - TETO MUN MÉDIA E ALTA COMPL AMBULA E HOSPITALAR	35.000			0,17
1721.33.00.13	PAB VARIÁVEL - NÚCLEO APOIO SAÚDE DA FAMÍLIA - NASF	144.000			0,71
1721.33.00.99	DEMAIS PROGRAMAS DO SUS	9.000			0,04
1721.34.00.00	TRANSFERÊNCIAS DE RECURSOS DO FUNDO NACIONAL DE ASSISTÊNCIA SOCIAL - FNAS	448.000			2,22
1721.34.00.00	TRANSFERÊNCIAS DE RECURSOS DO FUNDO NACIONAL DE ASSISTÊNCIA SOCIAL - FNAS	448.000			2,22
1721.34.00.01	SCFV - SERVIÇO CONVIVÊNCIA E FORTALEC DE VÍNCULOS	154.000			0,76
1721.34.00.02	PBF - PISO BÁSICO FIXO	54.000			0,27
1721.34.00.03	IGD BF ÍNDICE GESTÃO DESC DO BOLSA FAMÍLIA	90.000			0,45
1721.34.00.04	PFMC PISO FIXO MÉDIA COMPLEXIDADE - CREAS	110.000			0,55
1721.34.00.05	IGD SUAS - ÍNDICE GESTÃO DESC SISTEMA ÚNICO ASSIS SOCIAL	20.000			0,10
1721.34.00.99	DEMAIS PROGRAMAS DO FNAS	20.000			0,10
1721.35.00.00	TRANSFERÊNCIAS DE RECURSOS DO FUNDO NACIONAL DO DESENVOLVIMENTO DA EDUCAÇÃO - FNDE	475.000			2,35
1721.35.01.00	TRANSFERÊNCIAS DO SALÁRIO-EDUCAÇÃO	90.000			0,45
1721.35.01.01	TRANSFERÊNCIAS DO SALÁRIO-EDUCAÇÃO	90.000			0,45
1721.35.02.00	TRANSFERÊNCIAS DIRETAS DO FNDE REFERENTES AO PROGRAMA DINHEIRO DIRETO NA ESCOLA - PDDE	22.000			0,11
1721.35.02.01	PDDE-TRANSFERÊNCIAS DIRETAS DO FNDE REFERENTES AO PROGRAMA DINHEIRO DIRETO NA ESCOLA - PDDE	22.000			0,11
1721.35.03.00	TRANSFERÊNCIAS DIRETAS DO FNDE REFERENTES AO PROGRAMA NACIONAL DE ALIMENTAÇÃO ESCOLAR - PNAE	151.000			0,75
1721.35.03.01	PNAE-TRANSFERÊNCIAS DIRETAS DO FNDE REFERENTES AO PROGRAMA NACIONAL DE ALIMENTAÇÃO ESCOLAR - PNAE	151.000			0,75
1721.35.04.00	TRANSFERÊNCIAS DIRETAS DO FNDE REFERENTES AO PROGRAMA NACIONAL DE APOIO AO TRANSPORTE DO ESCOLAR - PNATE	50.000			0,25
1721.35.04.01	PNAT-TRANSFERÊNCIAS DIRETAS DO FNDE REFERENTES AO PROGRAMA NACIONAL DE APOIO AO TRANSPORTE DO ESCOLAR	50.000			0,25
1721.35.99.00	OUTRAS TRANSFERÊNCIAS DIRETAS DO FUNDO NACIONAL DO DESENVOLVIMENTO DA EDUCAÇÃO - FNDE	162.000			0,80

Anexo II - RECEITA

PREFEITURA MUNICIPAL DE PIRPIRITUBA

ORÇAMENTO PROGRAMA PARA O EXERCÍCIO 2014

Página 5 de 11

Demonstrativo das Receitas Segundo as Categorias Econômicas - Administração Direta e Indireta - Detalhado

R\$ 1,00

Código	Especificação	Desdobramento	Fontes	Categorias	%
	Administração Direta				
1721.35.99.01	PROGRAMA BRALF BRASIL ALFABETIZADO	40.000			0,20
1721.35.99.02	FNDE - PEJA PROG EDUCACAO JOVENS E ADULTOS	85.000			0,42
1721.35.99.03	FNDE - Apoio a Creches	30.000			0,15
1721.35.99.99	OUTRAS TRANSFERENCIAS DIRETAS DO FUNDO NACIONAL DO DESENVOLVIMENTO DA EDUCACAO - FNDE	7.000			0,03
1721.36.00.00	TRANSFERENCIA FINANCEIRA DO ICMS - DESONERACAO - L.C. N. 87/96	2.100			0,01
1721.36.00.00	TRANSFERENCIA FINANCEIRA DO ICMS - DESONERACAO - L.C. N. 87/96	2.100			0,01
1721.36.00.01	TRANSFERENCIA FINANCEIRA DO ICMS - DESONERACAO - L.C. N. 87/96	2.100			0,01
1721.99.00.00	OUTRAS TRANSFERENCIAS DA UNIAO	235.400			1,17
1721.99.00.00	OUTRAS TRANSFERENCIAS DA UNIAO	235.400			1,17
1721.99.00.01	FUNDO DE COMPENSACAO DAS EXPORTACOES - CEX	2.400			0,01
1721.99.00.02	AFM - APOIO FINANCEIRO AOS MUNICIPIOS	175.000			0,87
1721.99.00.99	OUTRAS TRANSFERENCIAS DA UNIAO	58.000			0,29
1722.00.00.00	TRANSFERENCIAS DOS ESTADOS	1.431.300			7,09
1722.01.00.00	PARTICIPACAO NA RECEITA DOS ESTADOS	1.405.300			6,96
1722.01.01.00	COTA-PARTE DO ICMS	1.300.000			6,44
1722.01.01.01	COTA-PARTE DO ICMS	1.300.000			6,44
1722.01.02.00	COTA-PARTE DO IPVA	64.000			0,32
1722.01.02.01	COTA-PARTE DO IPVA	64.000			0,32
1722.01.04.00	COTA-PARTE DO IPI SOBRE EXPORTACAO	2.100			0,01
1722.01.04.01	COTA-PARTE DO IPI SOBRE EXPORTACAO	2.100			0,01
1722.01.13.00	COTA-PARTE DA CONTRIBUICAO DE INTERVENCAO NO DOMINIO ECONOMICO	20.000			0,10
1722.01.13.01	COTA-PARTE DA CONTRIBUICAO DE INTERVENCAO NO DOMINIO ECONOMICO	20.000			0,10
1722.01.99.00	OUTRAS PARTICIPACOES NA RECEITA DOS ESTADOS	19.200			0,10
1722.01.99.01	OUTRAS PARTICIPACOES NA RECEITA DOS ESTADOS	19.200			0,10
1722.33.00.00	TRANSFERENCIA DE RECURSOS DO ESTADO PARA PROGRAMAS DE SAUDE - REPASSE FUNDO A FUNDO	26.000			0,13
1722.33.00.00	TRANSFERENCIA DE RECURSOS DO ESTADO PARA PROGRAMAS DE SAUDE - REPASSE FUNDO A FUNDO	26.000			0,13
1722.33.00.01	FARMACIA BASICA	26.000			0,13

Anexo II - RECEITA

PREFEITURA MUNICIPAL DE PIRIPITUBA

ORÇAMENTO PROGRAMA PARA O EXERCÍCIO 2014

Página 6 de 11

Demonstrativo das Receitas Segundo as Categorias Econômicas - Administração Direta e Indireta - Detalhado

R\$ 1,00

Código	Especificação	Desdobramento	Fontes	Categorias	%
Administração Direta					
1724.00.00.00	TRANSFERENCIAS MULTIGOVERNAMENTAIS	3.535.000			17,52
1724.01.00.00	TRANSFERENCIAS DE RECURSOS DO FUNDO DE MANUTENCAO E DESENVOLVIMENTO DA EDUCACAO BASICA E DE VALORIZACAO DOS PROFISSIONAIS DA EDUCA	3.244.070			16,08
1724.01.00.00	TRANSFERENCIAS DE RECURSOS DO FUNDO DE MANUTENCAO E DESENVOLVIMENTO DA EDUCACAO BASICA E DE VALORIZACAO DOS PROFISSIONAIS DA EDUC/	3.244.070			16,08
1724.01.00.01	TRANSFERENCIAS DE RECURSOS DO FUNDO DE MANUTENCAO E DESENVOLVIMENTO DA EDUCACAO BASICA E DE VALORIZACAO DOS PROFISSIONAIS DA EDUC	3.244.070			16,08
1724.02.00.00	TRANSFERENCIAS DE RECURSOS DA COMPLEMENTACAO DA UNIAO AO FUNDO DE MANUTENCAO E DESENVOLVIMENTO DA EDUCACAO BASICA E DE VALORIZACA	290.930			1,44
1724.02.00.00	TRANSFERENCIAS DE RECURSOS DA COMPLEMENTACAO DA UNIAO AO FUNDO DE MANUTENCAO E DESENVOLVIMENTO DA EDUCACAO BASICA E DE VALORIZAC	290.930			1,44
1724.02.00.01	TRANSFERENCIAS DE RECURSOS DA COMPLEMENTACAO DA UNIAO AO FUNDO DE MANUTENCAO E DESENVOLVIMENTO DA EDUCACAO BASICA E DE VALORIZA	290.930			1,44
1760.00.00.00	TRANSFERENCIAS DE CONVENIOS	123.000			0,61
1761.00.00.00	TRANSFERENCIAS DE CONVENIOS DA UNIAO E DE SUAS ENTIDADES	64.000			0,32
1761.01.00.00	TRANSFERENCIAS DE CONVENIOS DA UNIAO PARA O SISTEMA UNICO DE SAUDE - SUS	26.000			0,13
1761.01.00.00	TRANSFERENCIAS DE CONVENIOS DA UNIAO PARA O SISTEMA UNICO DE SAUDE - SUS	26.000			0,13
1761.01.00.01	TRANSFERENCIAS DE CONVENIOS DA UNIAO PARA O SISTEMA UNICO DE SAUDE - SUS	26.000			0,13
1761.02.00.00	TRANSFERENCIAS DE CONVENIOS DA UNIAO DESTINADAS A PROGRAMAS DE EDUCACAO	38.000			0,19
1761.02.00.00	TRANSFERENCIAS DE CONVENIOS DA UNIAO DESTINADAS A PROGRAMAS DE EDUCACAO	38.000			0,19
1761.02.00.01	TRANSFERENCIAS DE CONVENIOS DA UNIAO DESTINADAS A PROGRAMAS DE EDUCACAO	38.000			0,19
1761.99.00.00	OUTRAS TRANSFERENCIAS DE CONVENIOS DA UNIAO	0			0,00
1761.99.00.00	OUTRAS TRANSFERENCIAS DE CONVENIOS DA UNIAO	0			0,00
1761.99.00.01	OUTRAS TRANSFERENCIAS DE CONVENIOS DA UNIAO	0			0,00
1762.00.00.00	TRANSFERENCIA DE CONVENIOS DOS ESTADOS E DO DISTRITO FEDERAL E DE SUAS ENTIDADES	59.000			0,29
1762.01.00.00	TRANSFERENCIAS DE CONVENIO DOS ESTADOS PARA O SISTEMA UNICO DE SAUDE - SUS	0			0,00
1762.01.00.00	TRANSFERENCIAS DE CONVENIO DOS ESTADOS PARA O SISTEMA UNICO DE SAUDE - SUS	0			0,00
1762.01.00.01	TRANSFERENCIAS DE CONVENIO DOS ESTADOS PARA O SISTEMA UNICO DE SAUDE - SUS	0			0,00
1762.02.00.00	TRANSFERENCIAS DE CONVENIO DOS ESTADOS DESTINADAS A PROGRAMAS DE EDUCACAO	41.000			0,20
1762.02.00.00	TRANSFERENCIAS DE CONVENIO DOS ESTADOS DESTINADAS A PROGRAMAS DE EDUCACAO	41.000			0,20
1762.02.00.01	TRANSFERENCIAS DE CONVENIO DOS ESTADOS DESTINADAS A PROGRAMAS DE EDUCACAO	41.000			0,20
1762.99.00.00	OUTRAS TRANSFERENCIAS DE CONVENIO DOS ESTADOS	18.000			0,09
1762.99.00.00	OUTRAS TRANSFERENCIAS DE CONVENIO DOS ESTADOS	18.000			0,09

Anexo II - RECEITA

PREFEITURA MUNICIPAL DE PIRPIRITUBA

ORÇAMENTO PROGRAMA PARA O EXERCÍCIO 2014

Demonstrativo das Receitas Segundo as Categorias Econômicas - Administração Direta e Indireta - Detalhado

		R\$ 1,00			
Código	Especificação	Desdobramento	Fontes	Categorias	%
	Administração Direta				
1762.99.00.01	OUTRAS TRANSFERENCIAS DE CONVENIO DOS ESTADOS	18.000			0,09
1900.00.00.00	OUTRAS RECEITAS CORRENTES		100.694		0,50
1920.00.00.00	INDENIZACOES E RESTITUICOES	34.000			0,17
1921.00.00.00	INDENIZACOES	15.000			0,07
1921.99.00.00	OUTRAS INDENIZACOES	15.000			0,07
1921.99.00.00	OUTRAS INDENIZACOES	15.000			0,07
1921.99.00.01	OUTRAS INDENIZACOES	15.000			0,07
1922.00.00.00	RESTITUICOES	19.000			0,09
1922.99.00.00	OUTRAS RESTITUICOES	19.000			0,09
1922.99.00.00	OUTRAS RESTITUICOES	19.000			0,09
1922.99.00.01	OUTRAS RESTITUICOES	19.000			0,09
1930.00.00.00	RECEITA DA DIVIDA ATIVA	1.400			0,01
1931.00.00.00	RECEITA DA DIVIDA ATIVA TRIBUTARIA	1.400			0,01
1931.11.00.00	RECEITA DA DIVIDA ATIVA DO IMPOSTO SOBRE A PROPRIEDADE PREDIAL E TERRITORIAL URBANA - IPTU	500			0,00
1931.11.00.00	RECEITA DA DIVIDA ATIVA DO IMPOSTO SOBRE A PROPRIEDADE PREDIAL E TERRITORIAL URBANA - IPTU	500			0,00
1931.11.00.01	RECEITA DA DIVIDA ATIVA DO IMPOSTO SOBRE A PROPRIEDADE PREDIAL E TERRITORIAL URBANA - IPTU	500			0,00
1931.12.00.00	RECEITA DA DIVIDA ATIVA DO IMPOSTO SOBRE A TRANSMISSAO INTER-VIVOS DE BENS IMOVEIS - ITBI	400			0,00
1931.12.00.00	RECEITA DA DIVIDA ATIVA DO IMPOSTO SOBRE A TRANSMISSAO INTER-VIVOS DE BENS IMOVEIS - ITBI	400			0,00
1931.12.00.01	RECEITA DA DIVIDA ATIVA DO IMPOSTO SOBRE A TRANSMISSAO INTER-VIVOS DE BENS IMOVEIS - ITBI	400			0,00
1931.13.00.00	RECEITA DA DIVIDA ATIVA DO IMPOSTO SOBRE SERVICOS DE QUALQUER NATUREZA - ISS	500			0,00
1931.13.00.00	RECEITA DA DIVIDA ATIVA DO IMPOSTO SOBRE SERVICOS DE QUALQUER NATUREZA - ISS	500			0,00
1931.13.00.01	RECEITA DA DIVIDA ATIVA DO IMPOSTO SOBRE SERVICOS DE QUALQUER NATUREZA - ISS	500			0,00
1932.00.00.00	RECEITA DA DIVIDA ATIVA NAO TRIBUTARIA	0			0,00
1932.99.00.00	RECEITA DA DIVIDA ATIVA NAO TRIBUTARIA DE OUTRAS RECEITAS	0			0,00
1932.99.00.00	RECEITA DA DIVIDA ATIVA NAO TRIBUTARIA DE OUTRAS RECEITAS	0			0,00
1932.99.00.01	RECEITA DA DIVIDA ATIVA NAO TRIBUTARIA DE OUTRAS RECEITAS	0			0,00
1990.00.00.00	RECEITAS DIVERSAS	65.294			0,32

Anexo II - RECEITA

PREFEITURA MUNICIPAL DE PIRIPITUBA

ORÇAMENTO PROGRAMA PARA O EXERCÍCIO 2014

Demonstrativo das Receitas Segundo as Categorias Econômicas - Administração Direta e Indireta - Detalhado

R\$ 1,00

Código	Especificação	Desdobramento	Fontes	Categorias	%
Administração Direta					
1990.00.00.00	RECEITAS DIVERSAS	65.294			0,32
1990.99.00.00	OUTRAS RECEITAS	65.294			0,32
1990.99.00.00	OUTRAS RECEITAS	65.294			0,32
1990.99.00.01	OUTRAS RECEITAS	65.294			0,32
2000.00.00.00	RECEITAS DE CAPITAL			1.481.000	7,34
2400.00.00.00	TRANSFERENCIAS DE CAPITAL		1.481.000		7,34
2421.01.00.00	TRANSFERENCIAS DE RECURSOS DO SISTEMA UNICO DE SAUDE - SUS	120.000			0,59
2421.01.00.00	TRANSFERENCIAS DE RECURSOS DO SISTEMA UNICO DE SAUDE - SUS	120.000			0,59
2421.01.00.01	TRANSFERENCIAS DE REC DO SISTEMA UNICO DE SAUDE - SUS	120.000			0,59
2470.00.00.00	TRANSFERENCIAS DE CONVENIOS	1.361.000			6,74
2471.00.00.00	TRANSFERENCIA DE CONVENIOS DA UNIAO E DE SUAS ENTIDADES	1.311.000			6,50
2471.01.00.00	TRANSFERENCIAS DE CONVENIO DA UNIAO PARA O SISTEMA UNICO DE SAUDE - SUS	191.000			0,95
2471.01.00.00	TRANSFERENCIAS DE CONVENIO DA UNIAO PARA O SISTEMA UNICO DE SAUDE - SUS	191.000			0,95
2471.01.00.01	TRANSFERENCIAS DE CONVENIO DA UNIAO PARA O SISTEMA UNICO DE SAUDE - SUS	191.000			0,95
2471.02.00.00	TRANSFERENCIAS DE CONVENIO DA UNIAO DESTINADAS A PROGRAMAS DE EDUCACAO	440.000			2,18
2471.02.00.00	TRANSFERENCIAS DE CONVENIO DA UNIAO DESTINADAS A PROGRAMAS DE EDUCACAO	440.000			2,18
2471.02.00.01	TRANSFERENCIAS DE CONVENIO DA UNIAO DESTINADAS A PROGRAMAS DE EDUCACAO	440.000			2,18
2471.99.00.00	OUTRAS TRANSFERENCIAS DE CONVENIOS DA UNIAO	680.000			3,37
2471.99.00.00	OUTRAS TRANSFERENCIAS DE CONVENIOS DA UNIAO	680.000			3,37
2471.99.00.01	OUTRAS TRANSFERENCIAS DE CONVENIOS DA UNIAO	680.000			3,37
2472.00.00.00	TRANSFERENCIAS DE CONVENIOS DOS ESTADOS E DO DISTRITO FEDERAL E DE SUAS ENTIDADES	50.000			0,25
2472.01.00.01	TRANSFERENCIAS DE CONVENIOS DOS ESTADOS PARA O SISTEMA UNICO DE SAUDE - SUS	0			0,00
2472.02.00.00	TRANSFERENCIAS DE CONVENIOS DOS ESTADOS DESTINADAS A PROGRAMAS DE EDUCACAO	0			0,00
2472.02.00.00	TRANSFERENCIAS DE CONVENIOS DOS ESTADOS DESTINADAS A PROGRAMAS DE EDUCACAO	0			0,00
2472.02.00.01	TRANSFERENCIAS DE CONVENIO DOS ESTADOS DESTINADAS A PROGRAMAS DE EDUCACAO	0			0,00
2472.99.00.00	OUTRAS TRANSFERENCIAS DE CONVENIO DOS ESTADOS	50.000			0,25
2472.99.00.00	OUTRAS TRANSFERENCIAS DE CONVENIO DOS ESTADOS	50.000			0,25

Anexo II - RECEITA

PREFEITURA MUNICIPAL DE PIRPIRITUBA

ORÇAMENTO PROGRAMA PARA O EXERCÍCIO 2014

Página 9 de 11

Demonstrativo das Receitas Segundo as Categorias Econômicas - Administração Direta e Indireta - Detalhado

R\$ 1,00

Código	Especificação	Desdobramento	Fontes	Categorias	%
	Administração Direta				
2472.99.00.01	OUTRAS TRANSFERENCIAS DE CONVENIO DOS ESTADOS	50.000			0,25
9000.00.00.00	DEDUCOES DA RECEITA CORRENTE			(2.271.880)	-11,26
9721.01.00.00	DEDUCAO DAS RECEITAS DE TRANSFERENCIAS DA UNIAO	(1.998.240)			-9,90
9721.01.02.00	DEDUCAO DE RECEITA DO FPM # FUNDEF E REDUTOR FINANCEIRO	(1.998.000)			-9,90
9721.01.02.01	DEDUCAO DE RECEITA DO FPM # FUNDEF E REDUTOR FINANCEIRO	(1.998.000)			-9,90
9721.01.05.00	DEDUCAO DE RECEITA PARA A FORMACAO DO FUNDEF # ITR	(240)			0,00
9721.01.05.01	DEDUCAO DE RECEITA PARA A FORMACAO DO FUNDEF # ITR	(240)			0,00
9721.36.00.00	DEDUCAO DE RECEITA PARA A FORMACAO DO FUNDEF # ICMS DESONERACAO # LEI COMPLEMENTAR 87/96	(420)			0,00
9721.36.00.00	DEDUCAO DE RECEITA PARA A FORMACAO DO FUNDEF # ICMS DESONERACAO # LEI COMPLEMENTAR 87/96	(420)			0,00
9721.36.00.01	DEDUCAO DE RECEITA PARA A FORMACAO DO FUNDEF # ICMS DESONERACAO # LEI COMPLEMENTAR 87/96	(420)			0,00
9722.01.00.00	DEDUCAO DAS RECEITAS DE TRANSFERENCIA DOS ESTADOS	(273.220)			-1,35
9722.01.01.00	DEDUCAO DE RECEITA PARA A FORMACAO DO FUNDEF # ICMS	(260.000)			-1,29
9722.01.01.01	DEDUCAO DE RECEITA PARA A FORMACAO DO FUNDEF # ICMS	(260.000)			-1,29
9722.01.02.00	DEDUCAO DE RECEITA PARA A FORMACAO DO FUNDEF # IPVA	(12.800)			-0,06
9722.01.02.01	DEDUCAO DE RECEITA PARA A FORMACAO DO FUNDEF # IPVA	(12.800)			-0,06
9722.01.04.00	DEDUCAO DE RECEITA PARA A FORMACAO DO FUNDEF # IPI # EXPORTACAO	(420)			0,00
9722.01.04.01	DEDUCAO DE RECEITA PARA A FORMACAO DO FUNDEF # IPI # EXPORTACAO	(420)			0,00
				Administração Direta	
				17.906.614	

Anexo II - RECEITA

PREFEITURA MUNICIPAL DE PIRPIRITUBA

ORÇAMENTO PROGRAMA PARA O EXERCÍCIO 2014

Página 10 de 11

Demonstrativo das Receitas Segundo as Categorias Econômicas - Administração Direta e Indireta - Detalhado

R\$ 1,00

Código	Especificação	Desdobramento	Fontes	Categorias	%
	Administração Indireta				
1000.00.00.00	RECEITAS CORRENTES			1.145.386	5,68
1200.00.00.00	RECEITAS DE CONTRIBUICOES		545.386		2,70
1210.00.00.00	CONTRIBUICOES SOCIAIS	545.386			2,70
1210.00.00.00	CONTRIBUICOES SOCIAIS	545.386			2,70
1210.29.00.00	CONTRIBUICOES PARA O REGIME PROPRIO DE PREVIDENCIA DO SERVIDOR PUBLICO	545.386			2,70
1210.29.07.00	CONTRIBUICAO DO SERVIDOR ATIVO PARA O REGIME PROPRIO DE PREVIDENCIA	545.386			2,70
1210.29.07.01	CONTRIBUICAO DO SERVIDOR ATIVO PARA O REGIME PROPRIO DE PREVIDENCIA	545.386			2,70
1300.00.00.00	RECEITA PATRIMONIAL		600.000		2,97
1320.00.00.00	RECEITAS DE VALORES MOBILIARIOS	600.000			2,97
1328.00.00.00	REMUNERACAO DOS INVESTIMENTOS DO REGIME PROPRIO DE PREVIDENCIA DO SERVIDOR	600.000			2,97
1328.10.00.00	REMUNERACAO DOS INVESTIMENTOS DO REGIME PROPRIO DE PREVIDENCIA DO SERVIDOR EM RENDA FIXA	600.000			2,97
1328.10.00.00	REMUNERACAO DOS INVESTIMENTOS DO REGIME PROPRIO DE PREVIDENCIA DO SERVIDOR EM RENDA FIXA	600.000			2,97
1328.10.00.01	REMUNERACAO DOS INVESTIMENTOS DO REGIME PROPRIO DE PREV DO SERV EM RENDA FIXA	600.000			2,97
7000.00.00.00	RECEITAS CORRENTES			1.126.000	5,58
7200.00.00.00	RECEITAS DE CONTRIBUICOES		1.061.000		5,26
7210.00.00.00	CONTRIBUICOES SOCIAIS	1.061.000			5,26
7210.00.00.00	CONTRIBUICOES SOCIAIS	1.061.000			5,26
7210.29.00.00	CONTRIBUICOES PARA O REGIME PROPRIO DE PREVIDENCIA DO SERVIDOR PUBLICO	1.061.000			5,26
7210.29.01.00	CONTRIBUICAO PATRONAL PARA O REGIME PROPRIO DE PREVIDENCIA	515.500			2,55
7210.29.01.01	CONTRIBUICAO PATRONAL PARA O REGIME PROPRIO DE PREVIDENCIA	515.500			2,55
7210.29.13.00	CONTRIBUICAO PREVIDENCIARIA PARA AMORTIZACAO DO DE-FICIT ATUARIAL	322.500			1,60
7210.29.13.01	CONTRIBUICAO PREVIDENCIARIA PARA AMORTIZACAO DO DEFICIT ATUARIAL	322.500			1,60
7210.29.15.00	CONTRIBUICAO PREVIDENCIARIA EM REGIME DE PARCELAMENTO DE DEBITOS	223.000			1,11
7210.29.15.01	CONTRIBUICAO PREVIDENCIARIA EM REGIME DE PARCELAMENTO DE DEBITOS	223.000			1,11
7900.00.00.00	OUTRAS RECEITAS CORRENTES		65.000		0,32
7910.00.00.00	MULTAS E JUROS DE MORA	65.000			0,32
7912.00.00.00	MULTAS E JUROS DE MORA DAS CONTRIBUICOES	65.000			0,32

Anexo II - RECEITA

PREFEITURA MUNICIPAL DE PIRPIRITUBA

ORÇAMENTO PROGRAMA PARA O EXERCÍCIO 2014

Página 11 de 11

Demonstrativo das Receitas Segundo as Categorias Econômicas - Administração Direta e Indireta - Detalhado

R\$ 1,00

Código	Especificação	Desdobramento	Fontes	Categorias	%
	Administração Indireta				
7912.29.00.00	MULTAS E JUROS DE MORA DAS CONTRIBUICOES PARA O RE GIME PROPRIO DE PREVIDENCIA DO SERVIDOR	65.000			0,32
7912.29.00.00	MULTAS E JUROS DE MORA DAS CONTRIBUICOES PARA O RE GIME PROPRIO DE PREVIDENCIA DO SERVIDOR	65.000			0,32
7912.29.00.01	MULTAS E JUROS DE MORA DAS CONTRIBUICOES PARA O REGIME PROPRIO DE PREVIDENCIA DO SERVIDOR	65.000			0,32
	Administração Indireta			2.271.386	
			Total Geral:	20.178.000	



**DEMONSTRATIVO DAS DESPESAS SEGUNDO AS CATEGORIAS
ECONÔMICAS (CONSOLIDADO) - ANEXO II**

PREFEITURA MUNICIPAL DE PIRPIRITUBA

ORÇAMENTO PROGRAMA PARA O EXERCÍCIO 2014

Demonstrativo das Despesas segundo as categorias econômicas (Consolidado)

R\$ 1,00

CÓDIGO	ESPECIFICAÇÃO	ELEMENTO DE DESPESA	MODALIDADE DE APLICAÇÃO	GRUPO DE NATUREZA DA DESPESA	CATEGORIAS ECONÔMICAS	%
3.0.00.00.00	DESPESAS CORRENTES				14.333.614	71,04
3.1.00.00.00	PESSOAL E ENCARGOS SOCIAIS			9.131.350		45,25
3.1.90.00.00	APLICAÇÕES DIRETAS		8.293.350			41,10
3.1.90.01.00	APOSENTADORIAS E REFORMAS	169.000				0,84
3.1.90.01.01	APOSENTADORIAS E REFORMAS	169.000				0,84
3.1.90.03.00	PENSÕES	102.000				0,51
3.1.90.03.01	PENSÕES	102.000				0,51
3.1.90.04.00	CONTRATAÇÃO POR TEMPO DETERMIN	359.700				1,78
3.1.90.04.01	CONTRATAÇÃO POR TEMPO DETERMIN	120.700				0,60
3.1.90.04.02	CONTRATAÇÃO P/TEMPO DETERMIN - PSF	232.000				1,15
3.1.90.04.03	CONTRATAÇÃO P/TEMPO DETERMIN - PACS	7.000				0,03
3.1.90.11.00	VENCIMENTOS E VANTAGENS FIXAS-	7.055.500				34,97
3.1.90.11.01	VENCIMENTOS E VANTAGENS FIXAS	6.205.500				30,75
3.1.90.11.02	VENCIMENTOS E VANT FIXAS - PSF	540.000				2,68
3.1.90.11.03	VENCIMENTOS E VANT FIXAS - PACS	310.000				1,54
3.1.90.13.00	OBRIGAÇÕES PATRONAIS	607.150				3,01
3.1.90.13.01	OBRIGAÇÕES PATRONAIS	607.150				3,01
3.1.91.00.00	APLICAÇÃO DIRETA DECORRENTE EN		838.000			4,15
3.1.91.13.00	OBRIGAÇÕES PATRONAIS -	838.000				4,15
3.1.91.13.02	OBRIGAÇÕES PATRONAIS - IPAM	838.000				4,15
3.3.00.00.00	OUTRAS DESPESAS CORRENTES			5.202.264		25,78
3.3.90.00.00	APLICAÇÕES DIRETAS		5.202.264			25,78
3.3.90.05.00	OUTROS BENEFÍCIOS PREVIDENCIÁR	92.000				0,46
3.3.90.05.01	OUTROS BENEFÍCIOS PREVID - SAL FAMILIA	52.000				0,26
3.3.90.05.02	OUTROS BENEFÍCIOS PREVID - SAL MATERNIDADE	25.000				0,12
3.3.90.05.03	OUTROS BENEFÍCIOS PREVID - AUXILIO DOENÇA	15.000				0,07
3.3.90.14.00	DIÁRIAS - CIVIL	70.100				0,35
3.3.90.14.01	DIÁRIAS - CIVIL	70.100				0,35
3.3.90.30.00	MATERIAL DE CONSUMO	1.556.764				7,72

PREFEITURA MUNICIPAL DE PIRPIRITUBA

ORÇAMENTO PROGRAMA PARA O EXERCÍCIO 2014

Demonstrativo das Despesas segundo as categorias econômicas (Consolidado)

CÓDIGO	ESPECIFICAÇÃO	ELEMENTO DE DESPESA	MODALIDADE DE APLICAÇÃO	GRUPO DE NATUREZA DA DESPESA	CATEGORIAS ECONÔMICAS	R\$ 1,00
						%
3.3.90.30.01	MATERIAL DE CONSUMO	1.325.264				6,57
3.3.90.30.02	MEDICAMENTOS	164.000				0,81
3.3.90.30.03	MAT. MÉDICO HOSP. ODONT. E LAB	67.500				0,33
3.3.90.31.00	PECÚNIA/PREMIAÇÕES (DINHEIRO)	8.700				0,04
3.3.90.31.01	PECÚNIA/PREMIAÇÕES (DINHEIRO)	8.700				0,04
3.3.90.32.00	MATERIAL DE DISTRIBUIÇÃO GRATU	171.500				0,85
3.3.90.32.01	MATERIAL DE DISTRIBUIÇÃO GRATU	171.500				0,85
3.3.90.33.00	PASSAGENS E DESPESAS COM LOCOM	11.000				0,05
3.3.90.33.01	PASSAGENS E DESPESAS COM LOCOM	11.000				0,05
3.3.90.35.00	SERVIÇOS DE CONSULTORIA	70.000				0,35
3.3.90.35.01	SERVIÇOS DE CONSULTORIA	70.000				0,35
3.3.90.36.00	OUTROS SERVIÇOS DE TERCEIROS -	1.447.500				7,17
3.3.90.36.01	OUTROS SERVIÇOS DE TERCEIROS -	1.447.500				7,17
3.3.90.39.00	OUTROS SERVIÇOS DE TERCEIROS -	1.121.500				5,56
3.3.90.39.01	OUTROS SERVIÇOS DE TERCEIROS -	1.121.500				5,56
3.3.90.41.00	CONTRIBUIÇÕES	35.700				0,18
3.3.90.41.01	CONTRIBUIÇÕES	35.700				0,18
3.3.90.47.00	OBRIGAÇÕES TRIBUTÁRIAS E CONTR	160.000				0,79
3.3.90.47.01	OBRIGAÇÕES TRIBUTÁRIAS E CONTR	160.000				0,79
3.3.90.48.00	OUTROS AUXÍLIOS FINANCEIROS ÀS	112.000				0,56
3.3.90.48.01	OUTROS AUXÍLIOS FINANCEIROS ÀS	112.000				0,56
3.3.90.91.00	SENTENÇAS JUDICIAIS	310.000				1,54
3.3.90.91.01	SENTENÇAS JUDICIAIS	310.000				1,54
3.3.90.92.00	DESPESAS DE EXERCÍCIOS ANTERIO	13.500				0,07
3.3.90.92.01	DESPESAS DE EXERCÍCIOS ANTERIO	13.500				0,07
3.3.90.93.00	INDENIZAÇÕES E RESTITUIÇÕES	22.000				0,11
3.3.90.93.01	INDENIZAÇÕES E RESTITUIÇÕES	22.000				0,11
4.0.00.00.00	DESPESAS DE CAPITAL				3.987.000	19,76
4.4.00.00.00	INVESTIMENTOS			3.495.000		17,32

Anexo II - DESPESA

PREFEITURA MUNICIPAL DE PIRPIRITUBA

ORÇAMENTO PROGRAMA PARA O EXERCÍCIO 2014

Página 3 de 3

Demonstrativo das Despesas segundo as categorias econômicas (Consolidado)

R\$ 1,00

CÓDIGO	ESPECIFICAÇÃO	ELEMENTO DE DESPESA	MODALIDADE DE APLICAÇÃO	GRUPO DE NATUREZA DA DESPESA	CATEGORIAS ECONÔMICAS	%
4.4.90.00.00	APLICAÇÕES DIRETAS		3.495.000			17,32
4.4.90.51.00	OBRAS E INSTALAÇÕES	2.628.000				13,02
4.4.90.51.01	OBRAS E INSTALAÇÕES	2.628.000				13,02
4.4.90.52.00	EQUIPAMENTOS E MATERIAL PERMAN	867.000				4,30
4.4.90.52.01	EQUIPAMENTOS E MATERIAL PERMAN	867.000				4,30
4.5.00.00.00	INVERSÕES FINANCEIRAS			14.000		0,07
4.5.90.00.00	APLICAÇÕES DIRETAS		14.000			0,07
4.5.90.61.00	AQUISIÇÃO DE IMÓVEIS	14.000				0,07
4.5.90.61.01	AQUISIÇÃO DE IMÓVEIS	14.000				0,07
4.6.00.00.00	AMORTIZAÇÃO DA DÍVIDA			478.000		2,37
4.6.90.00.00	APLICAÇÕES DIRETAS		255.000			1,26
4.6.90.71.00	PRINCIPAL DA DÍVIDA CONTRATUAL	255.000				1,26
4.6.90.71.01	PRINCIPAL DA DÍVIDA CONTRATUAL	165.000				0,82
4.6.90.71.03	PRINCIPAL DA DÍVIDA CONTRATUAL	90.000				0,45
4.6.91.00.00	APLI DIR DEC OPER ENTRE ORG FU		223.000			1,11
4.6.91.71.00	PRINCIPAL DIV CONT RESGATADO	223.000				1,11
4.6.91.71.02	PRINCIPAL DIV CONT RESG - IPAM	223.000				1,11
7.0.00.00.00	RESERVA ORÇAMENTÁRIA DO RPPS				1.842.386	9,13
7.7.00.00.00	RESERVA ORÇAMENTÁRIA DO RPPS			1.842.386		9,13
7.7.99.00.00	RESERVA ORÇAMENTÁRIA DO RPPS		1.842.386			9,13
7.7.99.99.00	RESERVA ORÇAMENTÁRIA DO RPPS	1.842.386				9,13
7.7.99.99.99	RESERVA ORÇAMENTARIA DO RPPS	1.842.386				9,13
9.0.00.00.00	RESERVA DE CONTIGÊNCIA				15.000	0,07
9.9.00.00.00	RESERVA DE CONTIGÊNCIA			15.000		0,07
9.9.99.00.00	RESERVA DE CONTIGÊNCIA		15.000			0,07
9.9.99.99.00	RESERVA DE CONTIGÊNCIA	15.000				0,07
9.9.99.99.99	RESERVA DE CONTIGÊNCIA	15.000				0,07
TOTAL GERAL						20.178.000

**DEMONSTRATIVO DAS DESPESAS SEGUNDO AS CATEGORIAS
ECONÔMICAS (ADM DIRETA E INDIRETA) - ANEXO II**

PREFEITURA MUNICIPAL DE PIRPIRITUBA

ORÇAMENTO PROGRAMA PARA O EXERCÍCIO 2014

Demonstrativo das Despesas segundo as categorias econômicas - Administração Direta e Indireta

R\$ 1,00

CÓDIGO	ESPECIFICAÇÃO	ELEMENTO DE DESPESA	MODALIDADE DE APLICAÇÃO	GRUPO DE NATUREZA DA DESPESA	CATEGORIAS ECONÔMICAS	%
	Administração Direta					
3.0.00.00.00	DESPESAS CORRENTES				13.909.614	612,38
3.1.00.00.00	PESSOAL E ENCARGOS SOCIAIS			8.861.350		390,13
3.1.90.00.00	APLICAÇÕES DIRETAS		8.023.350			353,24
3.1.90.01.00	APOSENTADORIAS E REFORMAS	19.000				0,84
3.1.90.01.01	APOSENTADORIAS E REFORMAS	19.000				0,84
3.1.90.03.00	PENSÕES	52.000				2,29
3.1.90.03.01	PENSÕES	52.000				2,29
3.1.90.04.00	CONTRATAÇÃO POR TEMPO DETERMIN	359.700				15,84
3.1.90.04.01	CONTRATAÇÃO POR TEMPO DETERMIN	120.700				5,31
3.1.90.04.02	CONTRATAÇÃO P/TEMPO DETERMIN - PSF	232.000				10,21
3.1.90.04.03	CONTRATAÇÃO P/TEMPO DETERMIN - PACS	7.000				0,31
3.1.90.11.00	VENCIMENTOS E VANTAGENS FIXAS-	7.000.500				308,20
3.1.90.11.01	VENCIMENTOS E VANTAGENS FIXAS	6.150.500				270,78
3.1.90.11.02	VENCIMENTOS E VANT FIXAS - PSF	540.000				23,77
3.1.90.11.03	VENCIMENTOS E VANT FIXAS - PACS	310.000				13,65
3.1.90.13.00	OBRIGAÇÕES PATRONAIS	592.150				26,07
3.1.90.13.01	OBRIGAÇÕES PATRONAIS	592.150				26,07
3.1.91.00.00	APLICAÇÃO DIRETA DECORRENTE EN		838.000			36,89
3.1.91.13.00	OBRIGAÇÕES PATRONAIS -	838.000				36,89
3.1.91.13.02	OBRIGAÇÕES PATRONAIS - IPAM	838.000				36,89
3.3.00.00.00	OUTRAS DESPESAS CORRENTES			5.048.264		222,25
3.3.90.00.00	APLICAÇÕES DIRETAS		5.048.264			222,25
3.3.90.14.00	DIÁRIAS - CIVIL	69.100				3,04
3.3.90.14.01	DIÁRIAS - CIVIL	69.100				3,04
3.3.90.30.00	MATERIAL DE CONSUMO	1.554.764				68,45
3.3.90.30.01	MATERIAL DE CONSUMO	1.323.264				58,26
3.3.90.30.02	MEDICAMENTOS	164.000				7,22
3.3.90.30.03	MAT. MÉDICO HOSP. ODONT. E LAB	67.500				2,97

Anexo II - DESPESA

PREFEITURA MUNICIPAL DE PIRPIRITUBA

ORÇAMENTO PROGRAMA PARA O EXERCÍCIO 2014

Página 2 de 5

Demonstrativo das Despesas segundo as categorias econômicas - Administração Direta e Indireta

R\$ 1,00

CÓDIGO	ESPECIFICAÇÃO	ELEMENTO DE DESPESA	MODALIDADE DE APLICAÇÃO	GRUPO DE NATUREZA DA DESPESA	CATEGORIAS ECONÔMICAS	%
	Administração Direta					
3.3.90.31.00	PECÚNIA/PREMIAÇÕES (DINHEIRO)	8.700				0,38
3.3.90.31.01	PECÚNIA/PREMIAÇÕES (DINHEIRO)	8.700				0,38
3.3.90.32.00	MATERIAL DE DISTRIBUIÇÃO GRATU	171.500				7,55
3.3.90.32.01	MATERIAL DE DISTRIBUIÇÃO GRATU	171.500				7,55
3.3.90.33.00	PASSAGENS E DESPESAS COM LOCOM	10.000				0,44
3.3.90.33.01	PASSAGENS E DESPESAS COM LOCOM	10.000				0,44
3.3.90.35.00	SERVIÇOS DE CONSULTORIA	65.000				2,86
3.3.90.35.01	SERVIÇOS DE CONSULTORIA	65.000				2,86
3.3.90.36.00	OUTROS SERVIÇOS DE TERCEIROS -	1.424.500				62,72
3.3.90.36.01	OUTROS SERVIÇOS DE TERCEIROS -	1.424.500				62,72
3.3.90.39.00	OUTROS SERVIÇOS DE TERCEIROS -	1.091.500				48,05
3.3.90.39.01	OUTROS SERVIÇOS DE TERCEIROS -	1.091.500				48,05
3.3.90.41.00	CONTRIBUIÇÕES	35.700				1,57
3.3.90.41.01	CONTRIBUIÇÕES	35.700				1,57
3.3.90.47.00	OBRIGAÇÕES TRIBUTÁRIAS E CONTR	160.000				7,04
3.3.90.47.01	OBRIGAÇÕES TRIBUTÁRIAS E CONTR	160.000				7,04
3.3.90.48.00	OUTROS AUXÍLIOS FINANCEIROS ÀS	112.000				4,93
3.3.90.48.01	OUTROS AUXÍLIOS FINANCEIROS ÀS	112.000				4,93
3.3.90.91.00	SENTENÇAS JUDICIAIS	310.000				13,65
3.3.90.91.01	SENTENÇAS JUDICIAIS	310.000				13,65
3.3.90.92.00	DESPESAS DE EXERCÍCIOS ANTERIO	13.500				0,59
3.3.90.92.01	DESPESAS DE EXERCÍCIOS ANTERIO	13.500				0,59
3.3.90.93.00	INDENIZAÇÕES E RESTITUIÇÕES	22.000				0,97
3.3.90.93.01	INDENIZAÇÕES E RESTITUIÇÕES	22.000				0,97
4.0.00.00.00	DESPESAS DE CAPITAL				3.982.000	175,31
4.4.00.00.00	INVESTIMENTOS			3.490.000		153,65
4.4.90.00.00	APLICAÇÕES DIRETAS		3.490.000			153,65
4.4.90.51.00	OBRAS E INSTALAÇÕES	2.628.000				115,70

PREFEITURA MUNICIPAL DE PIRPIRITUBA

ORÇAMENTO PROGRAMA PARA O EXERCÍCIO 2014

Demonstrativo das Despesas segundo as categorias econômicas - Administração Direta e Indireta

R\$ 1,00

CÓDIGO	ESPECIFICAÇÃO	ELEMENTO DE DESPESA	MODALIDADE DE APLICAÇÃO	GRUPO DE NATUREZA DA DESPESA	CATEGORIAS ECONÔMICAS	%
	Administração Direta					
4.4.90.51.01	OBRAS E INSTALAÇÕES	2.628.000				115,70
4.4.90.52.00	EQUIPAMENTOS E MATERIAL PERMAN	862.000				37,95
4.4.90.52.01	EQUIPAMENTOS E MATERIAL PERMAN	862.000				37,95
4.5.00.00.00	INVERSÕES FINANCEIRAS			14.000		0,62
4.5.90.00.00	APLICAÇÕES DIRETAS		14.000			0,62
4.5.90.61.00	AQUISIÇÃO DE IMÓVEIS	14.000				0,62
4.5.90.61.01	AQUISIÇÃO DE IMÓVEIS	14.000				0,62
4.6.00.00.00	AMORTIZAÇÃO DA DÍVIDA			478.000		21,04
4.6.90.00.00	APLIÇÕES DIRETAS		255.000			11,23
4.6.90.71.00	PRINCIPAL DA DÍVIDA CONTRATUAL	255.000				11,23
4.6.90.71.01	PRINCIPAL DA DÍVIDA CONTRATUAL	165.000				7,26
4.6.90.71.03	PRINCIPAL DA DÍVIDA CONTRATUAL	90.000				3,96
4.6.91.00.00	APLI DIR DEC OPER ENTRE ORG FU		223.000			9,82
4.6.91.71.00	PRINCIPAL DIV CONT RESGATADO	223.000				9,82
4.6.91.71.02	PRINCIPAL DIV CONT RESG - IPAM	223.000				9,82
9.0.00.00.00	RESERVA DE CONTIGÊNCIA				15.000	0,66
9.9.00.00.00	RESERVA DE CONTIGÊNCIA			15.000		0,66
9.9.99.00.00	RESERVA DE CONTIGÊNCIA		15.000			0,66
9.9.99.99.00	RESERVA DE CONTIGÊNCIA	15.000				0,66
9.9.99.99.99	RESERVA DE CONTIGÊNCIA	15.000				0,66
	Total da Administração Direta:				17.906.614	88,74



PREFEITURA MUNICIPAL DE PIRPIRITUBA

ORÇAMENTO PROGRAMA PARA O EXERCÍCIO 2014

Demonstrativo das Despesas segundo as categorias econômicas - Administração Direta e Indireta

R\$ 1,00

CÓDIGO	ESPECIFICAÇÃO	ELEMENTO DE DESPESA	MODALIDADE DE APLICAÇÃO	GRUPO DE NATUREZA DA DESPESA	CATEGORIAS ECONÔMICAS	%
	Administração Indireta					
3.0.00.00.00	DESPESAS CORRENTES				424.000	2,37
3.1.00.00.00	PESSOAL E ENCARGOS SOCIAIS			270.000		1,51
3.1.90.00.00	APLICAÇÕES DIRETAS		270.000			1,51
3.1.90.01.00	APOSENTADORIAS E REFORMAS	150.000				0,84
3.1.90.01.01	APOSENTADORIAS E REFORMAS	150.000				0,84
3.1.90.03.00	PENSÕES	50.000				0,28
3.1.90.03.01	PENSÕES	50.000				0,28
3.1.90.11.00	VENCIMENTOS E VANTAGENS FIXAS-	55.000				0,31
3.1.90.11.01	VENCIMENTOS E VANTAGENS FIXAS	55.000				0,31
3.1.90.13.00	OBRIGAÇÕES PATRONAIS	15.000				0,08
3.1.90.13.01	OBRIGAÇÕES PATRONAIS	15.000				0,08
3.3.00.00.00	OUTRAS DESPESAS CORRENTES			154.000		0,86
3.3.90.00.00	APLICAÇÕES DIRETAS		154.000			0,86
3.3.90.05.00	OUTROS BENEFÍCIOS PREVIDENCIÁR	92.000				0,51
3.3.90.05.01	OUTROS BENEFÍCIOS PREVID - SAL FAMILIA	52.000				0,29
3.3.90.05.02	OUTROS BENEFÍCIOS PREVID - SAL MATERNIDADE	25.000				0,14
3.3.90.05.03	OUTROS BENEFÍCIOS PREVID - AUXILIO DOENÇA	15.000				0,08
3.3.90.14.00	DIÁRIAS - CIVIL	1.000				0,01
3.3.90.14.01	DIÁRIAS - CIVIL	1.000				0,01
3.3.90.30.00	MATERIAL DE CONSUMO	2.000				0,01
3.3.90.30.01	MATERIAL DE CONSUMO	2.000				0,01
3.3.90.33.00	PASSAGENS E DESPESAS COM LOCOM	1.000				0,01
3.3.90.33.01	PASSAGENS E DESPESAS COM LOCOM	1.000				0,01
3.3.90.35.00	SERVIÇOS DE CONSULTORIA	5.000				0,03
3.3.90.35.01	SERVIÇOS DE CONSULTORIA	5.000				0,03
3.3.90.36.00	OUTROS SERVIÇOS DE TERCEIROS -	23.000				0,13
3.3.90.36.01	OUTROS SERVIÇOS DE TERCEIROS -	23.000				0,13
3.3.90.39.00	OUTROS SERVIÇOS DE TERCEIROS -	30.000				0,17

PREFEITURA MUNICIPAL DE PIRPIRITUBA

ORÇAMENTO PROGRAMA PARA O EXERCÍCIO 2014

Demonstrativo das Despesas segundo as categorias econômicas - Administração Direta e Indireta

R\$ 1,00

CÓDIGO	ESPECIFICAÇÃO	ELEMENTO DE DESPESA	MODALIDADE DE APLICAÇÃO	GRUPO DE NATUREZA DA DESPESA	CATEGORIAS ECONÔMICAS	%
	Administração Indireta					
3.3.90.39.01	OUTROS SERVIÇOS DE TERCEIROS -	30.000				0,17
4.0.00.00.00	DESPESAS DE CAPITAL				5.000	0,03
4.4.00.00.00	INVESTIMENTOS			5.000		0,03
4.4.90.00.00	APLICAÇÕES DIRETAS		5.000			0,03
4.4.90.52.00	EQUIPAMENTOS E MATERIAL PERMAN	5.000				0,03
4.4.90.52.01	EQUIPAMENTOS E MATERIAL PERMAN	5.000				0,03
7.0.00.00.00	RESERVA ORÇAMENTÁRIA DO RPPS				1.842.386	10,29
7.7.00.00.00	RESERVA ORÇAMENTÁRIA DO RPPS			1.842.386		10,29
7.7.99.00.00	RESERVA ORÇAMENTÁRIA DO RPPS		1.842.386			10,29
7.7.99.99.00	RESERVA ORÇAMENTÁRIA DO RPPS	1.842.386				10,29
7.7.99.99.99	RESERVA ORÇAMENTARIA DO RPPS	1.842.386				10,29
	Total da Administração Indireta:				2.271.386	11,26
				TOTAL GERAL	20.178.000	

Programa de Trabalho de Governo Demonstrativo das Funções e sub-funções por Programa de Trabalho - Anexo 6 da Lei 4.320/64.

Anexo VI

PREFEITURA MUNICIPAL DE PIRPIRITUBA

ORÇAMENTO PROGRAMA PARA O EXERCÍCIO 2014

Página 1 de 4

Demonstrativo das Funções, Sub-Funções por Programa de Trabalho

R\$ 1,00

CÓDIGO	ESPECIFICAÇÃO	PROJETOS	ATIVIDADES	OPERAÇÕES ESPECIAIS	TOTAL
01	LEGISLATIVA				721.650
01.031	Ação Legislativa				721.650
01.031.1001	ATUAÇÃO DO PODER LEGISLATIVO	50.000	671.650		721.650
04	ADMINISTRAÇÃO				1.379.600
04.122	Administração Geral				1.352.100
04.122.1002	APOIO ADMINISTRATIVO	108.000	1.122.100		1.230.100
04.122.1003	APOIO ADMINISTRATIVO		122.000		122.000
04.123	Administração Financeira				27.500
04.123.1002	APOIO ADMINISTRATIVO		27.500		27.500
08	ASSISTÊNCIAL SOCIAL				1.581.000
08.241	Assistência ao Idoso				45.000
08.241.2003	AMPARO ASSISTENCIAL A TERCEIRA IDADE	22.000	23.000		45.000
08.243	Assistência à Criança e ao Adolescente				169.000
08.243.2002	PROTEÇÃO SOCIAL BASICA	23.000	146.000		169.000
08.244	Assistência Comunitária				1.075.000
08.244.2002	PROTEÇÃO SOCIAL BASICA		74.000		74.000
08.244.2005	ASSISTENCIA A COMUNIDADE	138.000	753.000		891.000
08.244.2010	PROTEÇÃO SOCIAL ESPECIAL		110.000		110.000
08.272	Previdência do Regime Estatutário				292.000
08.272.2023	PREVIDÊNCIA DE INATIVOS E PENSIONISTAS		292.000		292.000
09	PREVIDÊNCIA SOCIAL				436.000
09.271	Previdência Básica				436.000
09.271.2019	PREVIDENCIA SOCIAL DE SEGURADOS, INATIVOS E PENSIONISTAS		421.000		421.000
09.271.2024	PREVIDENCIA SOCIAL A SEGURADOS		15.000		15.000
10	SAÚDE				4.081.500
10.122	Administração Geral				33.000
10.122.2021	SAÚDE DE QUALIDADE PARA TODOS		33.000		33.000
10.301	Atenção Básica				1.758.000
10.301.2006	ATENÇÃO BÁSICA EM SAÚDE	135.000	1.563.000		1.698.000

PREFEITURA MUNICIPAL DE PIRPIRITUBA

ORÇAMENTO PROGRAMA PARA O EXERCÍCIO 2014

Demonstrativo das Funções, Sub-Funções por Programa de Trabalho

R\$ 1,00

CÓDIGO	ESPECIFICAÇÃO	PROJETOS	ATIVIDADES	OPERAÇÕES ESPECIAIS	TOTAL
10.301.2021	SAÚDE DE QUALIDADE PARA TODOS	60.000			60.000
10.302	Assistência Hospitalar e Ambulatorial				2.213.500
10.302.2021	SAÚDE DE QUALIDADE PARA TODOS	495.000	1.718.500		2.213.500
10.304	Vigilância Sanitária				77.000
10.304.2018	PREVENÇÃO E CONTROLE DE DOENÇAS TRANSMISSÍVEIS		77.000		77.000
12	EDUCAÇÃO				5.556.000
12.306	Alimentação e Nutrição				198.000
12.306.2001	ALIMENTAÇÃO ESCOLAR		198.000		198.000
12.361	Ensino Fundamental				4.593.500
12.361.2009	DESENVOLVIMENTO DO ENSINO FUNDAMENTAL	484.000	3.901.500		4.385.500
12.361.2022	TRANSPORTE ESCOLAR	117.000	91.000		208.000
12.365	Educação Infantil				622.500
12.365.2008	DESENVOLVIMENTO DA EDUCAÇÃO INFANTIL	292.000	330.500		622.500
12.366	Educação de Jovens e Adultos				142.000
12.366.2007	BRASIL ALFABETIZADO E EDUCAÇÃO DE JOVENS E ADULTOS		142.000		142.000
13	CULTURA				209.500
13.392	Difusão Cultural				209.500
13.392.2017	PRESERVAÇÃO CULTURAL	37.000	172.500		209.500
15	URBANISMO				1.902.864
15.451	Infra-Estrutura Urbana				364.000
15.451.1002	APOIO ADMINISTRATIVO	14.000			14.000
15.451.2016	MELHORIA NA INFRA ESTRUTURA MUNICIPAL.	350.000			350.000
15.452	Serviços Urbanos				1.538.864
15.452.1002	APOIO ADMINISTRATIVO	30.000	1.508.864		1.538.864
16	HABITAÇÃO				196.000
16.481	Habitação Rural				67.000
16.481.2013	HABITAÇÃO POPULAR	67.000			67.000
16.482	Habitação Urbana				129.000
16.482.2013	HABITAÇÃO POPULAR	129.000			129.000

PREFEITURA MUNICIPAL DE PIRPIRITUBA

ORÇAMENTO PROGRAMA PARA O EXERCÍCIO 2014

Demonstrativo das Funções, Sub-Funções por Programa de Trabalho

R\$ 1,00

CÓDIGO	ESPECIFICAÇÃO	PROJETOS	ATIVIDADES	OPERAÇÕES ESPECIAIS	TOTAL
17	SANEAMENTO				271.000
17.512	Saneamento Básico Urbano				271.000
17.512.2020	SANEAMENTO BÁSICO	271.000			271.000
20	AGRICULTURA				556.500
20.451	Infra-Estrutura Urbana				90.000
20.451.2016	MELHORIA NA INFRA ESTRUTURA MUNICIPAL.	90.000			90.000
20.544	Recursos Hidricos				36.000
20.544.2012	FORTEALECIMENTO DA INFRA ESTRUTURA HIDRICA	36.000			36.000
20.605	Abastecimento				147.000
20.605.2012	FORTEALECIMENTO DA INFRA ESTRUTURA HIDRICA	147.000			147.000
20.606	Extensão Rural				283.500
20.606.2004	APOIO AO DESENVOLVIMENTO DA AGRICULTURA	70.000	213.500		283.500
25	ENERGIA				66.000
25.752	Energia Elétrica				66.000
25.752.2014	ILUMINAÇÃO PÚBLICA	36.000	30.000		66.000
26	TRANSPORTE				257.600
26.122	Administração Geral				82.600
26.122.1002	APOIO ADMINISTRATIVO		82.600		82.600
26.782	Transporte Rodoviário				175.000
26.782.2011	ESTRADAS VICINAIS	22.000	55.000		77.000
26.782.2016	MELHORIA NA INFRA ESTRUTURA MUNICIPAL.	98.000			98.000
27	DESPORTO E LAZER				179.400
27.812	Desporto Comunitário				179.400
27.812.2015	INCENTIVO AO ESPORTE	125.000	54.400		179.400
28	ENCARGOS ESPECIAS				926.000
28.843	Serviço da Dívida Interna				478.000
28.843.0001	OPERAÇÕES ESPECIAIS			478.000	478.000
28.846	Outros Encargos Especiais				448.000
28.846.0001	OPERAÇÕES ESPECIAIS			448.000	448.000

PREFEITURA MUNICIPAL DE PIRPIRITUBA

ORÇAMENTO PROGRAMA PARA O EXERCÍCIO 2014

Demonstrativo das Funções, Sub-Funções por Programa de Trabalho

R\$ 1,00

CÓDIGO	ESPECIFICAÇÃO	PROJETOS	ATIVIDADES	OPERAÇÕES ESPECIAIS	TOTAL
99	RESERVA DE CONTINGÊNCIA				1.857.386
99.999	Reserva de Contingência				1.857.386
99.999.7001	RESERVA ORÇAMENTÁRIA DO RPPS	1.842.386			1.842.386
99.999.9999	RESERVA DE CONTINGÊNCIA			15.000	15.000
TOTAIS		481.243.126	1.269.323.874	85.631.000	1.836.198.000

Programa de Trabalho de Governo Demonstrativo das Funções, Sub-Funções e Programas, por Projetos, Atividades e Operações Especiais - anexos 7 da Lei 4.320/64.

PREFEITURA MUNICIPAL DE PIRPIRITUBA

ORÇAMENTO PROGRAMA PARA O EXERCÍCIO 2014

Demonstrativo das Funções, Subfunções e Programas por Projetos, Atividades e Operações Especiais

R\$ 1,00

CÓDIGO	ESPECIFICAÇÃO	PROJETOS	ATIVIDADES	OPERAÇÕES ESPECIAIS	TOTAL
01	LEGISLATIVA				721.650
01.031	Ação Legislativa				721.650
01.031.1001	ATUAÇÃO DO PODER LEGISLATIVO				721.650
01.031.1001.1001	AMPLIAÇÃO, REFORMA E REAPARELHAMENTO DA CAMARA MUNICIPAL	25.000			25.000
01.031.1001.1002	AQUISIÇÃO DE VEICULO UTILITARIO PARA CAMARA MUNICIPAL	25.000			25.000
01.031.1001.2001	COORD E MANUT DAS ATIVIDADES DO SERVIÇOS LEGISLATIVOS		671.650		671.650
04	ADMINISTRAÇÃO				1.379.600
04.122	Administração Geral				1.352.100
04.122.1002	APOIO ADMINISTRATIVO				1.230.100
04.122.1002.1003	ADQUIRIR VEÍCULO E EQUIPAMENTOS PARA O GABINETE DO PREFEITO	38.000			38.000
04.122.1002.1004	AMPLIAÇÃO E RECUPERAÇÃO DO CENTRO ADMINISTRATIVO	45.000			45.000
04.122.1002.1005	AQUISIÇÃO DE VEICULO, MOBIL. E EQUIP PARA SEC DE ADM E FINAN	25.000			25.000
04.122.1002.2002	MANUTENÇÃO DAS ATIVIDADES DO GABINETE DO PREFEITO		384.100		384.100
04.122.1002.2003	MANUTENÇÃO ATIVIDADES DA SEC DE ADMINISTRAÇÃO E FINANÇAS		738.000		738.000
04.122.1003	APOIO ADMINISTRATIVO				122.000
04.122.1003.2051	MANUTENÇÃO DAS ATIVIDADES DO INSTITUTO DE PREVIDENCIA		122.000		122.000
04.123	Administração Financeira				27.500
04.123.1002	APOIO ADMINISTRATIVO				27.500
04.123.1002.2004	MANUTENÇÃO DAS ATIVIDADES DE FINANÇAS E CONTABILIDADE		27.500		27.500
08	ASSISTÊNCIA SOCIAL				1.581.000
08.241	Assistência ao Idoso				45.000
08.241.2003	AMPARO ASSISTENCIAL A TERCEIRA IDADE				45.000
08.241.2003.1010	CONSTRUÇÃO DE UM CENTRO DE CONVIVENCIA PARA IDOSO	15.000			15.000
08.241.2003.1011	EQUIPAR O CENTRO DE CONVIVENCIA PARA IDOSOS	7.000			7.000
08.241.2003.2010	MANTER ATIV DE ASSISTENCIA IDOSO		23.000		23.000
08.243	Assistência à Criança e ao Adolescente				169.000
08.243.2002	PROTEÇÃO SOCIAL BASICA				169.000
08.243.2002.1012	CONSTRUIR/EQUIPAR CENTRO DE APOIO A JUVENTUDE	23.000			23.000
08.243.2002.2011	MANTER ATIV DO CENTRO DA CRIANÇA E ADOLESCENTE		15.000		15.000


PREFEITURA MUNICIPAL DE PIRPIRITUBA

ORÇAMENTO PROGRAMA PARA O EXERCÍCIO 2014

Demonstrativo das Funções, Subfunções e Programas por Projetos, Atividades e Operações Especiais

R\$ 1,00

CÓDIGO	ESPECIFICAÇÃO	PROJETOS	ATIVIDADES	OPERAÇÕES ESPECIAIS	TOTAL
08.243.2002.2012	MANTER ATIV DO SERVIÇO CONVIVENCIA E FORTAL DE VINCULOS (PETI E PROJovem)		131.000		131.000
08.244	Assistência Comunitária				1.075.000
08.244.2002	PROTEÇÃO SOCIAL BASICA				74.000
08.244.2002.2013	MANTER ATIV DE PROGRAMAS SOCIAIS		20.000		20.000
08.244.2002.2014	MANTER PROGRAMA DE ATENÇÃO INTEGRAL A FAMÍLIA - PAIF		54.000		54.000
08.244.2005	ASSISTENCIA A COMUNIDADE				891.000
08.244.2005.1006	AQUISIÇÃO DE EQUIPAMENTOS E VEICULO PARA SEC DE DES. SOCIAL	22.000			22.000
08.244.2005.1007	CONSTRUIR/REFORMAR PRÉDIO PARA DESENVOLVIMENTO SOCIAL	18.000			18.000
08.244.2005.1013	CONSTRUIR/EQUPAR CENTRO FORMAÇÃO P/GERAÇÃO EMPREGO E RENDA	65.000			65.000
08.244.2005.1014	REFORMAR/AMPLIAR PREDIO PARA PROGRAMAS SOCIAIS	33.000			33.000
08.244.2005.2007	MANUTENÇÃO DAS ATIVIDADES DA SEC. DE DES. SOCIAL		389.000		389.000
08.244.2005.2008	PRESTAR ASSISTENCIA SOCIAL A PESSOAS CARENTES		190.000		190.000
08.244.2005.2009	MANTER ATIV DOS CONSELHOS MUNICIPAIS		54.000		54.000
08.244.2005.2015	MANTER PROGRAMAS DE SEGURANÇAALIMENTAR E NUTRICIONAL		27.000		27.000
08.244.2005.2016	MANTER ATIV DO INDICE GESTAO DESC DO SISTEMA UNICO ASSIS SOCIAL - IGD SUAS		20.000		20.000
08.244.2005.2017	MANTER PROGRAMA INDICE GESTAO DESC - BOLSA FAMILIA		73.000		73.000
08.244.2010	PROTEÇÃO SOCIAL ESPECIAL				110.000
08.244.2010.2018	MANTER PROGRAMA DO CENTRO REFESPECIAL ASSIST SOC - CREAS		110.000		110.000
08.272	Previdência do Regime Estatutário				292.000
08.272.2023	PREVIDÊNCIA DE INATIVOS E PENSIONISTAS				292.000
08.272.2023.2052	MANUTENÇÃO DAS ATIVIDADES DOS BENEFÍCIOS PREVIDENCIÁRIOS		292.000		292.000
09	PREVIDÊNCIA SOCIAL				436.000
09.271	Previdência Básica				436.000
09.271.2019	PREVIDENCIA SOCIAL DE SEGURADOS, INATIVOS E PENSIONISTAS				421.000
09.271.2019.2005	MANTER ENCARGOS SOCIAIS DOS SEGURADOS		350.000		350.000
09.271.2019.2006	MANTER INATIVOS E PENSIONISTAS		71.000		71.000
09.271.2024	PREVIDENCIA SOCIAL A SEGURADOS				15.000
09.271.2024.2053	MANTER ATIVIDADES SOCIAIS DOSSEGURADOS		15.000		15.000
10	SAÚDE				4.081.500



PREFEITURA MUNICIPAL DE PIRPIRITUBA

ORÇAMENTO PROGRAMA PARA O EXERCÍCIO 2014

Demonstrativo das Funções, Subfunções e Programas por Projetos, Atividades e Operações Especiais

R\$ 1.00

CÓDIGO	ESPECIFICAÇÃO	PROJETOS	ATIVIDADES	OPERAÇÕES ESPECIAIS	TOTAL
10.122	Administração Geral				33.000
10.122.2021	SAÚDE DE QUALIDADE PARA TODOS				33.000
10.122.2021.2019	MANUTENÇÃO DAS ATIVIDADES DO CONSELHO MUNICIPAL DE SAUDE		33.000		33.000
10.301	Atenção Básica				1.758.000
10.301.2006	ATENÇÃO BÁSICA EM SAÚDE				1.698.000
10.301.2006.1015	ADQUIRIR EQUIPAMENTOS PARA UNIDADES DE SAÚDE BÁSICA	15.000			15.000
10.301.2006.1016	CONSTRUIR/AMPLIAR/REFORMAR UNIDADES DE SAÚDE BÁSICA	120.000			120.000
10.301.2006.2020	MANUTENÇÃO DE ATIV DO PROGRAMA SUADE NA ESCOLA - PSE		35.000		35.000
10.301.2006.2021	MANUTENÇÃO DE ATIVIDADES DE SAÚDE BÁSICA NO MUNICÍPIO		1.444.000		1.444.000
10.301.2006.2022	MANUTENÇÃO DO PROGRAMA DE FARMÁCIA BÁSICA		84.000		84.000
10.301.2021	SAÚDE DE QUALIDADE PARA TODOS				60.000
10.301.2021.1017	AQUISIÇÃO DE EQUIPAMENTOS PARA ACADEMIA LIVRE	60.000			60.000
10.302	Assistência Hospitalar e Ambulatorial				2.213.500
10.302.2021	SAÚDE DE QUALIDADE PARA TODOS				2.213.500
10.302.2021.1018	CONSTRUIR A SEDE DA SECRETARIA DE SAUDE COM AUDITORIO	40.000			40.000
10.302.2021.1019	CONSTRUIR/AMPLIAR UNIDADES DESAÚDE - CONVENIOS	30.000			30.000
10.302.2021.1020	CONSTRUIR/AMPLIAR/REFORMAR UNIDADES DE SAÚDE - FMS	82.000			82.000
10.302.2021.1021	REFORMA/AMPLIAÇÃO E ADEQUAÇÃO DA UNIDADE HOSPITALAR	104.000			104.000
10.302.2021.1022	CONSTRUIR/REFORMAR CENTRO DE FISIOTERAPIA	40.000			40.000
10.302.2021.1023	AQUISIÇÃO DE UNIDADE MOVEL DESAÚDE	97.000			97.000
10.302.2021.1024	AQUISIÇÃO DE VEÍCULOS E EQUIPAMENTOS PARA UNIDADES DE SAÚDE	102.000			102.000
10.302.2021.2023	MANUTENÇÃO DAS ATIVIDADES DE MEDIA E ALTA COMPLEXIDADE - MAC		48.000		48.000
10.302.2021.2024	MANTER ATIV. AÇÕES E SERVIÇOS PUBLICOS SAÚDE - CONVENIOS		26.000		26.000
10.302.2021.2025	MANUTENÇÃO DAS ATIVIDADES DA SECRETARIA DE SAÚDE - FMS		1.644.500		1.644.500
10.304	Vigilância Sanitária				77.000
10.304.2018	PREVENÇÃO E CONTROLE DE DOENÇAS TRANSMISSÍVEIS				77.000
10.304.2018.2026	MANUTENÇÃO DAS ATIVIDADES DE VIGILANCIA EM SAUDE		77.000		77.000
12	EDUCAÇÃO				5.556.000
12.306	Alimentação e Nutrição				198.000

PREFEITURA MUNICIPAL DE PIRPIRITUBA

ORÇAMENTO PROGRAMA PARA O EXERCÍCIO 2014

Demonstrativo das Funções, Subfunções e Programas por Projetos, Atividades e Operações Especiais

R\$ 1,00

CÓDIGO	ESPECIFICAÇÃO	PROJETOS	ATIVIDADES	OPERAÇÕES ESPECIAIS	TOTAL
12.306.2001	ALIMENTAÇÃO ESCOLAR				198.000
12.306.2001.2027	MANTER SETOR DE MERENDA ESCOLAR		198.000		198.000
12.361	Ensino Fundamental				4.593.500
12.361.2009	DESENVOLVIMENTO DO ENSINO FUNDAMENTAL				4.385.500
12.361.2009.1025	CONSTRUIR UM CENTRO DE TREINAMENTO PARA EDUCAÇÃO	42.000			42.000
12.361.2009.1026	CONSTRUIR/AMPLIAR/EQUIPAR UNIDADES ESCOLARES - CONVÊNIOS	74.000			74.000
12.361.2009.1027	CONSTRUIR,AMPLIAR,REFORMAR UNIDADES ESCOLARES - MDE	60.000			60.000
12.361.2009.1028	ADQUIRIR VEÍCULOS E EQUIPAMENTOS P/ EDUC. BÁSICA - MDE	23.000			23.000
12.361.2009.1029	CONSTRUIR,AMPLIAR,REFORMAR UNID EDUC. BÁSICA - FUNDEB	163.000			163.000
12.361.2009.1030	ADQUIRIR VEÍCULOS E EQUIPAMENTOS P/EDUC BÁSICA - FUNDEB	42.000			42.000
12.361.2009.1031	CONSTRUIR/REFORMAR PREDIO PARA SEDE DA SEC EDUCAÇÃO	27.000			27.000
12.361.2009.1032	CONSTRUIR UM CENTRO DE INCLUSAO DIGITAL	53.000			53.000
12.361.2009.2028	MANUTENÇÃO DAS ATIVIDADES DA EDUC. BÁSICA - MDE		609.000		609.000
12.361.2009.2029	MANTER ATIVIDADES DO ENSINO- SALÁRIO EDUCAÇÃO		90.000		90.000
12.361.2009.2030	MANUTENÇÃO DO PROGRAMA DINHEIRO DIRETO NA ESCOLA - PDDE		22.000		22.000
12.361.2009.2031	MANUTENÇÃO DE AÇÕES EDUCATIVAS COM RECURSOS DO FNDE		38.000		38.000
12.361.2009.2032	MANUTENÇÃO DAS ATIVIDADES DE EDUCAÇÃO BÁSICA - FUNDEB 60%		2.113.000		2.113.000
12.361.2009.2033	MANUTENÇÃO DAS ATIVIDADES DAE DUCAÇÃO BÁSICA - FUNDEB 40%		1.029.500		1.029.500
12.361.2022	TRANSPORTE ESCOLAR				208.000
12.361.2022.1033	AQUISIÇÃO DE VEÍCULO PARA TRANSPORTE ESCOLAR	117.000			117.000
12.361.2022.2034	MANUTENÇÃO DAS ATIVIDADES DO TRANSPORTE ESCOLAR - FNDE		50.000		50.000
12.361.2022.2035	MANTER ATIVIDADES DE TRANSPORTE ESCOLAR - CONVENIO		41.000		41.000
12.365	Educação Infantil				622.500
12.365.2008	DESENVOLVIMENTO DA EDUCAÇÃO INFANTIL				622.500
12.365.2008.1034	CONSTRUIR CRECHE (PRO-INFANCIA) ESCOLA INFANTIL	200.000			200.000
12.365.2008.1035	AQUISIÇÃO DE EQUIPAMENTOS PARA EDUCAÇÃO INFANTIL	40.000			40.000
12.365.2008.1036	CONSTRUIR/RECUPERAR CRECHES EUNID EDUC INFANTIL	52.000			52.000
12.365.2008.2036	MANTER ATIV.DA EDUCAÇÃO INFANTIL - FUNDEB		118.500		118.500
12.365.2008.2037	MANTER ATIVIDADES DA EDUCAÇÃO INFANTIL		182.000		182.000

PREFEITURA MUNICIPAL DE PIRPIRITUBA

ORÇAMENTO PROGRAMA PARA O EXERCÍCIO 2014

Demonstrativo das Funções, Subfunções e Programas por Projetos, Atividades e Operações Especiais

R\$ 1,00

CÓDIGO	ESPECIFICAÇÃO	PROJETOS	ATIVIDADES	OPERAÇÕES ESPECIAIS	TOTAL
12.365.2008.2038	MANTER ATIVIDADES DE APOIO A EDUCAÇÃO INFANTIL		30.000		30.000
12.366	Educação de Jovens e Adultos				142.000
12.366.2007	BRASIL ALFABETIZADO E EDUCAÇÃO DE JOVENS E ADULTOS				142.000
12.366.2007.2039	MANTER ATIVIDADES DO PROGRAMA DE EDUCAÇÃO DE JOVENS E ADULTO - PEJA		85.000		85.000
12.366.2007.2040	MANTER ATIV DA EDUCAÇÃO DE JOVENS E ADULTOS		17.000		17.000
12.366.2007.2041	MANTER ATIVIDADES DO PROGRAMABRASIL ALFABETIZADO		40.000		40.000
13	CULTURA				209.500
13.392	Difusão Cultural				209.500
13.392.2017	PRESERVAÇÃO CULTURAL				209.500
13.392.2017.1061	CONSTRUIR/REFORMAR AREA DE LAZER NO MUNICIPIO	22.000			22.000
13.392.2017.1062	EQUIPAR O SETOR CULTURAL	15.000			15.000
13.392.2017.2049	MANTER ATIVIDADES DE CULTURA NO MUNICIPIO - CONVENIO		18.000		18.000
13.392.2017.2050	MANUTENÇÃO DAS ATIVIDADES CULTURAIS NO MUNICÍPIO		154.500		154.500
15	URBANISMO				1.902.864
15.451	Infra-Estrutura Urbana				364.000
15.451.1002	APOIO ADMINISTRATIVO				14.000
15.451.1002.1039	AQUISIÇÃO DE IMÓVEIS	14.000			14.000
15.451.2016	MELHORIA NA INFRA ESTRUTURA MUNICIPAL.				350.000
15.451.2016.1040	AMPLIAÇÃO DO CEMITÉRIO PUBLICO E CONSTRUIR CENTRAL VELORIO	16.000			16.000
15.451.2016.1041	CONSTRUIR/RECUPERAR CALÇAMENTO, MEIO FIO, ASFALTAR E URBANIZAR	194.000			194.000
15.451.2016.1042	CONSTRUIR/REFORMAR/ARBORIZAR PRAÇAS PUBLICAS	68.000			68.000
15.451.2016.1043	REFORMAR/AMPLIAR PREDIO PUBLICOS	22.000			22.000
15.451.2016.1054	CONSTRUIR USINA PARA RESCICLAGEM DE LIXO	50.000			50.000
15.452	Serviços Urbanos				1.538.864
15.452.1002	APOIO ADMINISTRATIVO				1.538.864
15.452.1002.1044	AQUISIÇÃO DE VEÍCULOS E EQUIPAMENTOS P/SEC DE DES ECONOMICO	30.000			30.000
15.452.1002.2043	MANUTENÇÃO DAS ATIVIDADES DOS SERVIÇOS DE OBRAS E URBANISMO		1.508.864		1.508.864
16	HABITAÇÃO				196.000
16.481	Habitação Rural				67.000

PREFEITURA MUNICIPAL DE PIRPIRITUBA

ORÇAMENTO PROGRAMA PARA O EXERCÍCIO 2014

Demonstrativo das Funções, Subfunções e Programas por Projetos, Atividades e Operações Especiais

R\$ 1,00

CÓDIGO	ESPECIFICAÇÃO	PROJETOS	ATIVIDADES	OPERAÇÕES ESPECIAIS	TOTAL
16.481.2013	HABITAÇÃO POPULAR				67.000
16.481.2013.1008	CONSTRUIR/RECONSTRUIR/RECUPERAR UNIDADES HABITACIONAIS RURAIS	67.000			67.000
16.482	Habitação Urbana				129.000
16.482.2013	HABITAÇÃO POPULAR				129.000
16.482.2013.1009	CONSTRUIR/RECONSTRUIR/RECUP UNIDADES HABITACIONAIS URBANAS	129.000			129.000
17	SANEAMENTO				271.000
17.512	Saneamento Básico Urbano				271.000
17.512.2020	SANEAMENTO BÁSICO				271.000
17.512.2020.1045	CONSTRUIR/MELHORAR ESGOTAMENTO SANITARIO E CANAL DRENAGEM	75.000			75.000
17.512.2020.1046	CONST/RESTAURAR ESGOTOS, GALERIAS PLUVIAIS E ESGOTO SANITARI	66.000			66.000
17.512.2020.1047	CONSTRUIR MELHORIAS SANITÁRIAS DOMICILIARES	130.000			130.000
20	AGRICULTURA				556.500
20.451	Infra-Estrutura Urbana				90.000
20.451.2016	MELHORIA NA INFRA ESTRUTURA MUNICIPAL.				90.000
20.451.2016.1055	CONSTRUÇÃO DE UM MERCADO PUBLICO	40.000			40.000
20.451.2016.1056	CONSTRUIR/RECUPERAR MATADOUROPUBLICO	50.000			50.000
20.544	Recursos Hídricos				36.000
20.544.2012	FORTALECIMENTO DA INFRA ESTRUTURA HIDRICA				36.000
20.544.2012.1057	IMPLANTAÇÃO DE SISTEMA DE ABASTECIMENTO D'AGUA SINGELO	36.000			36.000
20.605	Abastecimento				147.000
20.605.2012	FORTALECIMENTO DA INFRA ESTRUTURA HIDRICA				147.000
20.605.2012.1058	CONSTRUIR/RECUPERAR AÇUDES, BARRAGENS, POÇOS E CISTERNAS	75.000			75.000
20.605.2012.1059	LIMPEZA E DESSASOREAMENTO DO LEITO DO RIO	72.000			72.000
20.606	Extensão Rural				283.500
20.606.2004	APOIO AO DESENVOLVIMENTO DA AGRICULTURA				283.500
20.606.2004.1060	ADQUIRIR TRATOR,PATRULHA MEC E EQUIP P/SETOR AGRICOLA	70.000			70.000
20.606.2004.2047	ASSISTIR A PEQUENOS AGRICULTORES		66.000		66.000
20.606.2004.2048	MANTER ATIVIDADES DA SECRETARIA DE AGRICULTURA E MEIO AMBIENTE		147.500		147.500
25	ENERGIA				66.000

PREFEITURA MUNICIPAL DE PIRPIRITUBA

ORÇAMENTO PROGRAMA PARA O EXERCÍCIO 2014

Demonstrativo das Funções, Subfunções e Programas por Projetos, Atividades e Operações Especiais

R\$ 1,00

CÓDIGO	ESPECIFICAÇÃO	PROJETOS	ATIVIDADES	OPERAÇÕES ESPECIAIS	TOTAL
25.752	Energia Elétrica				66.000
25.752.2014	ILUMINAÇÃO PÚBLICA				66.000
25.752.2014.1048	EXTENSÃO DE REDE ELÉTRICA NA ZONA RURAL E URBANA	18.000			18.000
25.752.2014.1049	INSTALAÇÃO/RECUPERAÇÃO DA ILUMINAÇÃO PÚBLICA	18.000			18.000
25.752.2014.2044	MANTER ATIVIDADE DE ILUMINAÇÃO PÚBLICA		30.000		30.000
26	TRANSPORTE				257.600
26.122	Administração Geral				82.600
26.122.1002	APOIO ADMINISTRATIVO				82.600
26.122.1002.2045	MANUTENÇÃO DAS ATIVIDADES DA SEC DE TRANSPORTE		82.600		82.600
26.782	Transporte Rodoviário				175.000
26.782.2011	ESTRADAS VICINAIS				77.000
26.782.2011.1050	CONST/REC PAS MOLHADAS, MATA-BURRO E ESTRADAS VICINAIS	22.000			22.000
26.782.2011.2046	MANTER ATIVIDADES DO SETOR ESTRADAS VICINAIS		55.000		55.000
26.782.2016	MELHORIA NA INFRA ESTRUTURA MUNICIPAL.				98.000
26.782.2016.1051	CONSTRUIR ABRIGO DE PASSAGEIROS	12.000			12.000
26.782.2016.1052	CONSTRUIR PORTAL DE ENTRADA NA CIDADE E URBANIZAR	42.000			42.000
26.782.2016.1053	CONSTRUIR TERMINAL RODOVIARIO	44.000			44.000
27	DESPORTO E LAZER				179.400
27.812	Desporto Comunitário				179.400
27.812.2015	INCENTIVO AO ESPORTE				179.400
27.812.2015.1037	CONSTRUIR/AMPLIAR GINASIOS DE ESPORTES	77.000			77.000
27.812.2015.1038	CONSTRUIR/AMPLIAR QUADRAS DE ESPORTES E CAMPO DE FUTEBOL	48.000			48.000
27.812.2015.2042	MANUTENÇÃO DAS ATIVIDADES DO S ETOR DESPORTISTA DO MUNICÍPIO		54.400		54.400
28	ENCARGOS ESPECIAS				926.000
28.843	Serviço da Dívida Interna				478.000
28.843.0001	OPERAÇÕES ESPECIAIS				478.000
28.843.0001.0001	CUMPRIR PARCELAMENTOS DE DÍVIDAS DO MUNICÍPIOS			90.000	90.000
28.843.0001.0002	ENCARGOS SOCIAIS DE EXERCÍCIOS ANTERIORES			388.000	388.000
28.846	Outros Encargos Especiais				448.000

PREFEITURA MUNICIPAL DE PIRPIRITUBA

ORÇAMENTO PROGRAMA PARA O EXERCÍCIO 2014

Demonstrativo das Funções, Subfunções e Programas por Projetos, Atividades e Operações Especiais

R\$ 1,00

CÓDIGO	ESPECIFICAÇÃO	PROJETOS	ATIVIDADES	OPERAÇÕES ESPECIAIS	TOTAL
28.846.0001	OPERAÇÕES ESPECIAIS				448.000
28.846.0001.0003	CONTRIBUIR PARA O PASEP DOS SERVIDORES MUNICIPAIS			138.000	138.000
28.846.0001.0004	CUMPRIMENTO DE DECISÕES JUDICIAIS			310.000	310.000
99	RESERVA DE CONTINGÊNCIA				1.857.386
99.999	Reserva de Contingência				1.857.386
99.999.7001	RESERVA ORÇAMENTÁRIA DO RPPS				1.842.386
99.999.7001.7799	RESERVA ORÇAMENTÁRIA DO RPPS	1.842.386			1.842.386
99.999.9999	RESERVA DE CONTINGÊNCIA				15.000
99.999.9999.9999	RESERVA DE CONTINGÊNCIA			15.000	15.000
TOTAIS		5.288.386	13.948.614	941.000	20.178.000



**Demonstrativo da Despesa por Funções, Sub-Funções e Programas,
Conforme o Vínculo com os Recursos - Anexo 8 da Lei 4.320/64.**

PREFEITURA MUNICIPAL DE PIRPIRITUBA

ORÇAMENTO PROGRAMA PARA O EXERCÍCIO 2014

Demonstrativo das Funções, Sub-Funções e Programas Conforme o Vínculo com os Recursos

R\$ 1,00

CÓDIGO	ESPECIFICAÇÃO	ORDINÁRIO	VÍNCULADO	TOTAL
01	LEGISLATIVA			721.650
01.031	Ação Legislativa			721.650
01.031.1001	ATUAÇÃO DO PODER LEGISLATIVO	721.650		721.650
04	ADMINISTRAÇÃO			1.379.600
04.122	Administração Geral			1.352.100
04.122.1002	APOIO ADMINISTRATIVO	1.230.100		1.230.100
04.122.1003	APOIO ADMINISTRATIVO	122.000		122.000
04.123	Administração Financeira			27.500
04.123.1002	APOIO ADMINISTRATIVO	27.500		27.500
08	ASSISTÊNCIA SOCIAL			1.581.000
08.241	Assistência ao Idoso			45.000
08.241.2003	AMPARO ASSISTENCIAL A TERCEIRA IDADE	22.000	23.000	45.000
08.243	Assistência à Criança e ao Adolescente			169.000
08.243.2002	PROTEÇÃO SOCIAL BASICA	38.000	131.000	169.000
08.244	Assistência Comunitária			1.075.000
08.244.2002	PROTEÇÃO SOCIAL BASICA		74.000	74.000
08.244.2005	ASSISTENCIA A COMUNIDADE	739.000	152.000	891.000
08.244.2010	PROTEÇÃO SOCIAL ESPECIAL		110.000	110.000
08.272	Previdência do Regime Estatutário			292.000
08.272.2023	PREVIDÊNCIA DE INATIVOS E PENSIONISTAS	292.000		292.000
09	PREVIDÊNCIA SOCIAL			436.000
09.271	Previdência Básica			436.000
09.271.2019	PREVIDENCIA SOCIAL DE SEGURADOS, INATIVOS E PENSIONISTAS	421.000		421.000
09.271.2024	PREVIDENCIA SOCIAL A SEGURADOS	15.000		15.000
10	SAÚDE			4.081.500
10.122	Administração Geral			33.000
10.122.2021	SAÚDE DE QUALIDADE PARA TODOS	33.000		33.000
10.301	Atenção Básica			1.758.000
10.301.2006	ATENÇÃO BÁSICA EM SAÚDE		1.698.000	1.698.000



PREFEITURA MUNICIPAL DE PIRPIRITUBA

ORÇAMENTO PROGRAMA PARA O EXERCÍCIO 2014

Demonstrativo das Funções, Sub-Funções e Programas Conforme o Vínculo com os Recursos

R\$ 1,00

CÓDIGO	ESPECIFICAÇÃO	ORDINÁRIO	VÍNCULADO	TOTAL
10.301.2021	SAÚDE DE QUALIDADE PARA TODOS	20.000	40.000	60.000
10.302	Assistência Hospitalar e Ambulatorial			2.213.500
10.302.2021	SAÚDE DE QUALIDADE PARA TODOS	1.928.500	285.000	2.213.500
10.304	Vigilância Sanitária			77.000
10.304.2018	PREVENÇÃO E CONTROLE DE DOENÇAS TRANSMISSÍVEIS		77.000	77.000
12	EDUCAÇÃO			5.556.000
12.306	Alimentação e Nutrição			198.000
12.306.2001	ALIMENTAÇÃO ESCOLAR	47.000	151.000	198.000
12.361	Ensino Fundamental			4.593.500
12.361.2009	DESENVOLVIMENTO DO ENSINO FUNDAMENTAL	762.000	3.623.500	4.385.500
12.361.2022	TRANSPORTE ESCOLAR	7.000	201.000	208.000
12.365	Educação Infantil			622.500
12.365.2008	DESENVOLVIMENTO DA EDUCAÇÃO INFANTIL	208.000	414.500	622.500
12.366	Educação de Jovens e Adultos			142.000
12.366.2007	BRASIL ALFABETIZADO E EDUCAÇÃO DE JOVENS E ADULTOS		142.000	142.000
13	CULTURA			209.500
13.392	Difusão Cultural			209.500
13.392.2017	PRESERVAÇÃO CULTURAL	191.500	18.000	209.500
15	URBANISMO			1.902.864
15.451	Infra-Estrutura Urbana			364.000
15.451.1002	APOIO ADMINISTRATIVO	14.000		14.000
15.451.2016	MELHORIA NA INFRA ESTRUTURA MUNICIPAL.	273.000	77.000	350.000
15.452	Serviços Urbanos			1.538.864
15.452.1002	APOIO ADMINISTRATIVO	1.538.864		1.538.864
16	HABITAÇÃO			196.000
16.481	Habitação Rural			67.000
16.481.2013	HABITAÇÃO POPULAR	25.000	42.000	67.000
16.482	Habitação Urbana			129.000
16.482.2013	HABITAÇÃO POPULAR	103.000	26.000	129.000

PREFEITURA MUNICIPAL DE PIRPIRITUBA

ORÇAMENTO PROGRAMA PARA O EXERCÍCIO 2014

Demonstrativo das Funções, Sub-Funções e Programas Conforme o Vínculo com os Recursos

R\$ 1,00

CÓDIGO	ESPECIFICAÇÃO	ORDINÁRIO	VÍNCULADO	TOTAL
17	SANEAMENTO			271.000
17.512	Saneamento Básico Urbano			271.000
17.512.2020	SANEAMENTO BÁSICO	81.000	190.000	271.000
20	AGRICULTURA			556.500
20.451	Infra-Estrutura Urbana			90.000
20.451.2016	MELHORIA NA INFRA ESTRUTURA MUNICIPAL.	55.000	35.000	90.000
20.544	Recursos Hidricos			36.000
20.544.2012	FORTALECIMENTO DA INFRA ESTRUTURA HIDRICA	10.000	26.000	36.000
20.605	Abastecimento			147.000
20.605.2012	FORTALECIMENTO DA INFRA ESTRUTURA HIDRICA	74.000	73.000	147.000
20.606	Extensão Rural			283.500
20.606.2004	APOIO AO DESENVOLVIMENTO DA AGRICULTURA	228.500	55.000	283.500
25	ENERGIA			66.000
25.752	Energia Elétrica			66.000
25.752.2014	ILUMINAÇÃO PÚBLICA	66.000		66.000
26	TRANSPORTE			257.600
26.122	Administração Geral			82.600
26.122.1002	APOIO ADMINISTRATIVO	82.600		82.600
26.782	Transporte Rodoviário			175.000
26.782.2011	ESTRADAS VICINAIS	77.000		77.000
26.782.2016	MELHORIA NA INFRA ESTRUTURA MUNICIPAL.	34.000	64.000	98.000
27	DESPORTO E LAZER			179.400
27.812	Desporto Comunitário			179.400
27.812.2015	INCENTIVO AO ESPORTE	79.400	100.000	179.400
28	ENCARGOS ESPECIAS			926.000
28.843	Serviço da Dívida Interna			478.000
28.843.0001	OPERAÇÕES ESPECIAIS	478.000		478.000
28.846	Outros Encargos Especiais			448.000
28.846.0001	OPERAÇÕES ESPECIAIS	448.000		448.000


PREFEITURA MUNICIPAL DE PIRPIRITUBA

ORÇAMENTO PROGRAMA PARA O EXERCÍCIO 2014

Demonstrativo das Funções, Sub-Funções e Programas Conforme o Vínculo com os Recursos

R\$ 1,00

CÓDIGO	ESPECIFICAÇÃO	ORDINÁRIO	VÍNCULADO	TOTAL
99	RESERVA DE CONTINGÊNCIA			1.857.386
99.999	Reserva de Contingência			1.857.386
99.999.7001	RESERVA ORÇAMENTÁRIA DO RPPS	1.842.386		1.842.386
99.999.9999	RESERVA DE CONTINGÊNCIA	15.000		15.000
TOTAIS		12.350.000	7.828.000	20.178.000



**Demonstrativo da Despesa por Unidade Orçamentária e Funções -
Anexo 9 da Lei 4.320/64 (Portaria SOF nº 8, de 04/02/1985).**

PREFEITURA MUNICIPAL DE PIRPIRITUBA

ORÇAMENTO PROGRAMA PARA O EXERCÍCIO 2014

Demonstrativo das Despesas por Unidade Orçamentária e Função

R\$ 1,00

UNIDADE ORÇAMENTÁRIA	FUNÇÕES				
	LEGISLATIVA	JUDICIARIA	ESS.A JUSTIÇA	ADMINISTRAÇÃO	DEFESA NACIONAL
CAMARA MUNICIPAL DE PIRPIRITUB	721.650				
GABINETE DO PREFEITO				422.100	
SEC. ADMINISTRAÇÃO E FINANÇAS				835.500	
SEC. AGRIC E MEIO AMBIENTE					
FUNDO MUN. ASSISTENCIA SOCIAL - S.M.A.S.					
FUNDO MUN DE SAUDE - S.M.S.S.					
SECRETARIA DE EDUCAÇÃO					
SEC. DES. ECONOMICO					
SECRETARIA DE TRANSPORTE					
SEC. DE CULTURA E TURISMO					
RESERVA DE CONTINGÊNCIA					
IPAM INSTITUTO PREV. MUNICIPAL				122.000	
RESERVA ORÇAMENTÁRIA DO RPPS					
TOTAIS	721.650			1.379.600	



PREFEITURA MUNICIPAL DE PIRPIRITUBA

ORÇAMENTO PROGRAMA PARA O EXERCÍCIO 2014

Demonstrativo das Despesas por Unidade Orçamentária e Função

R\$ 1,00

UNIDADE ORÇAMENTÁRIA	FUNÇÕES				
	SEG.PUBLICA	REL.EXTERIORES	ASSIST.SOCIAL	PREVID.SOCIAL	SAÚDE
CAMARA MUNICIPAL DE PIRPIRITUB					
GABINETE DO PREFEITO					
SEC. ADMINISTRAÇÃO E FINANÇAS				421.000	
SEC. AGRIC E MEIO AMBIENTE					
FUNDO MUN. ASSISTENCIA SOCIAL - S.M.A.S.			1.289.000		
FUNDO MUN DE SAUDE - S.M.S.S.					4.081.500
SECRETARIA DE EDUCAÇÃO					
SEC. DES. ECONOMICO					
SECRETARIA DE TRANSPORTE					
SEC. DE CULTURA E TURISMO					
RESERVA DE CONTINGÊNCIA					
IPAM INSTITUTO PREV. MUNICIPAL			292.000	15.000	
RESERVA ORÇAMENTÁRIA DO RPPS					
TOTAIS			1.581.000	436.000	4.081.500



PREFEITURA MUNICIPAL DE PIRPIRITUBA

ORÇAMENTO PROGRAMA PARA O EXERCÍCIO 2014

Demonstrativo das Despesas por Unidade Orçamentária e Função

R\$ 1,00

UNIDADE ORÇAMENTÁRIA	FUNÇÕES				
	TRABALHO	EDUCAÇÃO	CULTURA	DIR.CIDADANIA	URBANISMO
CAMARA MUNICIPAL DE PIRPIRITUB					
GABINETE DO PREFEITO					
SEC. ADMINISTRAÇÃO E FINANÇAS					
SEC. AGRIC E MEIO AMBIENTE					
FUNDO MUN. ASSISTENCIA SOCIAL - S.M.A.S.					50.000
FUNDO MUN DE SAUDE - S.M.S.S.					
SECRETARIA DE EDUCAÇÃO		5.556.000			
SEC. DES. ECONOMICO					
SECRETARIA DE TRANSPORTE					1.852.864
SEC. DE CULTURA E TURISMO			209.500		
RESERVA DE CONTINGÊNCIA					
IPAM INSTITUTO PREV. MUNICIPAL					
RESERVA ORÇAMENTÁRIA DO RPPS					
TOTAIS		5.556.000	209.500		1.902.864



PREFEITURA MUNICIPAL DE PIRPIRITUBA

ORÇAMENTO PROGRAMA PARA O EXERCÍCIO 2014

Demonstrativo das Despesas por Unidade Orçamentária e Função

R\$ 1,00

UNIDADE ORÇAMENTÁRIA	FUNÇÕES				
	HABITAÇÃO	SANEAMENTO	G.AMBIENTAL	CIÊN./TECNOLOGIA	AGRICULTURA
CAMARA MUNICIPAL DE PIRPIRITUBA					
GABINETE DO PREFEITO					
SEC. ADMINISTRAÇÃO E FINANÇAS					
SEC. AGRIC E MEIO AMBIENTE					556.500
FUNDO MUN. ASSISTENCIA SOCIAL - S.M.A.S.	196.000				
FUNDO MUN DE SAUDE - S.M.S.S.					
SECRETARIA DE EDUCAÇÃO					
SEC. DES. ECONOMICO		271.000			
SECRETARIA DE TRANSPORTE					
SEC. DE CULTURA E TURISMO					
RESERVA DE CONTINGÊNCIA					
IPAM INSTITUTO PREV. MUNICIPAL					
RESERVA ORÇAMENTÁRIA DO RPPS					
TOTAIS	196.000	271.000			556.500



PREFEITURA MUNICIPAL DE PIRPIRITUBA

ORÇAMENTO PROGRAMA PARA O EXERCÍCIO 2014

Demonstrativo das Despesas por Unidade Orçamentária e Função

R\$ 1,00

UNIDADE ORÇAMENTÁRIA	FUNÇÕES				
	ORGANIZ.AGRÁRIA	INDÚSTRIA	COM.E SERVIÇOS	COMUNICAÇÕES	ENERGIA
CAMARA MUNICIPAL DE PIRPIRITUB					
GABINETE DO PREFEITO					
SEC. ADMINISTRAÇÃO E FINANÇAS					
SEC. AGRIC E MEIO AMBIENTE					
FUNDO MUN. ASSISTENCIA SOCIAL - S.M.A.S.					
FUNDO MUN DE SAUDE - S.M.S.S.					
SECRETARIA DE EDUCAÇÃO					
SEC. DES. ECONOMICO					66.000
SECRETARIA DE TRANSPORTE					
SEC. DE CULTURA E TURISMO					
RESERVA DE CONTINGÊNCIA					
IPAM INSTITUTO PREV. MUNICIPAL					
RESERVA ORÇAMENTÁRIA DO RPPS					
TOTAIS					66.000




PREFEITURA MUNICIPAL DE PIRPIRITUBA

ORÇAMENTO PROGRAMA PARA O EXERCÍCIO 2014

Demonstrativo das Despesas por Unidade Orçamentária e Função

R\$ 1,00

UNIDADE ORÇAMENTÁRIA	FUNÇÕES				TOTAIS
	TRANSPORTE	DESPORTO LAZER	ENC.ESPECIAIS	RESERVAS	
CAMARA MUNICIPAL DE PIRPIRITUB					721.650
GABINETE DO PREFEITO					422.100
SEC. ADMINISTRAÇÃO E FINANÇAS			926.000		2.182.500
SEC. AGRIC E MEIO AMBIENTE					606.500
FUNDO MUN. ASSISTENCIA SOCIAL - S.M.A.S.					1.485.000
FUNDO MUN DE SAUDE - S.M.S.S.					4.081.500
SECRETARIA DE EDUCAÇÃO		179.400			5.735.400
SEC. DES. ECONOMICO					2.189.864
SECRETARIA DE TRANSPORTE	257.600				257.600
SEC. DE CULTURA E TURISMO					209.500
RESERVA DE CONTINGÊNCIA				15.000	15.000
IPAM INSTITUTO PREV. MUNICIPAL					429.000
RESERVA ORÇAMENTÁRIA DO RPPS				1.842.386	1.842.386
TOTAIS	257.600	179.400	926.000	1.857.386	20.178.000



**DEMONSTRATIVO DAS DESPESAS POR UNIDADE
ORGAMENTARIA**

PREFEITURA MUNICIPAL DE PIRPIRITUBA

ORÇAMENTO PROGRAMA PARA O EXERCÍCIO 2014

Demonstrativo das Despesas por Unidade Orçamentária - CAMARA MUNICIPAL DE PIRPIRITUB

R\$ 1,00						
CÓDIGO	ESPECIFICAÇÃO	ELEMENTO DE DESPESA	MODALIDADE DE APLICAÇÃO	GRUPO DE NATUREZA DA DESPESA	CATEGORIAS ECONÔMICAS	%
3.0.00.00.00	DESPESAS CORRENTES				671.650	3,33
3.1.00.00.00	PESSOAL E ENCARGOS SOCIAIS			523.650		2,60
3.1.90.00.00	APLICAÇÕES DIRETAS		523.650			2,60
3.1.90.04.00	CONTRATAÇÃO POR TEMPO DETERMIN	1.000				0,00
3.1.90.04.01	CONTRATAÇÃO POR TEMPO DETERMIN	1.000				0,00
3.1.90.11.00	VENCIMENTOS E VANTAGENS FIXAS-	432.000				2,14
3.1.90.11.01	VENCIMENTOS E VANTAGENS FIXAS	432.000				2,14
3.1.90.13.00	OBRIGAÇÕES PATRONAIS	90.650				0,45
3.1.90.13.01	OBRIGAÇÕES PATRONAIS	90.650				0,45
3.3.00.00.00	OUTRAS DESPESAS CORRENTES			148.000		0,73
3.3.90.00.00	APLICAÇÕES DIRETAS		148.000			0,73
3.3.90.14.00	DIÁRIAS - CIVIL	2.000				0,01
3.3.90.14.01	DIÁRIAS - CIVIL	2.000				0,01
3.3.90.30.00	MATERIAL DE CONSUMO	20.000				0,10
3.3.90.30.01	MATERIAL DE CONSUMO	20.000				0,10
3.3.90.33.00	PASSAGENS E DESPESAS COM LOCOM	5.000				0,02
3.3.90.33.01	PASSAGENS E DESPESAS COM LOCOM	5.000				0,02
3.3.90.35.00	SERVIÇOS DE CONSULTORIA	65.000				0,32
3.3.90.35.01	SERVIÇOS DE CONSULTORIA	65.000				0,32
3.3.90.36.00	OUTROS SERVIÇOS DE TERCEIROS -	35.000				0,17
3.3.90.36.01	OUTROS SERVIÇOS DE TERCEIROS -	35.000				0,17
3.3.90.39.00	OUTROS SERVIÇOS DE TERCEIROS -	20.000				0,10
3.3.90.39.01	OUTROS SERVIÇOS DE TERCEIROS -	20.000				0,10
3.3.90.92.00	DESPESAS DE EXERCÍCIOS ANTERIO	1.000				0,00
3.3.90.92.01	DESPESAS DE EXERCÍCIOS ANTERIO	1.000				0,00
4.0.00.00.00	DESPESAS DE CAPITAL				50.000	0,25
4.4.00.00.00	INVESTIMENTOS			50.000		0,25
4.4.90.00.00	APLICAÇÕES DIRETAS		50.000			0,25
4.4.90.51.00	OBRAS E INSTALAÇÕES	10.000				0,05

PREFEITURA MUNICIPAL DE PIRPIRITUBA

ORÇAMENTO PROGRAMA PARA O EXERCÍCIO 2014

Demonstrativo das Despesas por Unidade Orçamentária - CAMARA MUNICIPAL DE PIRPIRITUB

R\$ 1,00

CÓDIGO	ESPECIFICAÇÃO	ELEMENTO DE DESPESA	MODALIDADE DE APLICAÇÃO	GRUPO DE NATUREZA DA DESPESA	CATEGORIAS ECONÔMICAS	%
4.4.90.51.01	OBRAS E INSTALAÇÕES	10.000				0,05
4.4.90.52.00	EQUIPAMENTOS E MATERIAL PERMAN	40.000				0,20
4.4.90.52.01	EQUIPAMENTOS E MATERIAL PERMAN	40.000				0,20
<i>[Assinatura]</i> Total da Unidade Orçamentária:					721.650	

Anexo II - DESPESA

PREFEITURA MUNICIPAL DE PIRPIRITUBA

ORÇAMENTO PROGRAMA PARA O EXERCÍCIO 2014

Página 3 de 22

Demonstrativo das Despesas por Unidade Orçamentária - GABINETE DO PREFEITO


R\$ 1,00						
CÓDIGO	ESPECIFICAÇÃO	ELEMENTO DE DESPESA	MODALIDADE DE APLICAÇÃO	GRUPO DE NATUREZA DA DESPESA	CATEGORIAS ECONÓMICAS	%
3.0.00.00.00	DESPESAS CORRENTES				384.100	1,90
3.1.00.00.00	PESSOAL E ENCARGOS SOCIAIS			234.100		1,16
3.1.90.00.00	APLICAÇÕES DIRETAS		234.100			1,16
3.1.90.04.00	CONTRATAÇÃO POR TEMPO DETERMIN	2.100				0,01
3.1.90.04.01	CONTRATAÇÃO POR TEMPO DETERMIN	2.100				0,01
3.1.90.11.00	VENCIMENTOS E VANTAGENS FIXAS-	232.000				1,15
3.1.90.11.01	VENCIMENTOS E VANTAGENS FIXAS	232.000				1,15
3.3.00.00.00	OUTRAS DESPESAS CORRENTES			150.000		0,74
3.3.90.00.00	APLICAÇÕES DIRETAS		150.000			0,74
3.3.90.14.00	DIÁRIAS - CIVIL	15.000				0,07
3.3.90.14.01	DIÁRIAS - CIVIL	15.000				0,07
3.3.90.30.00	MATERIAL DE CONSUMO	31.000				0,15
3.3.90.30.01	MATERIAL DE CONSUMO	31.000				0,15
3.3.90.33.00	PASSAGENS E DESPESAS COM LOCOM	3.000				0,01
3.3.90.33.01	PASSAGENS E DESPESAS COM LOCOM	3.000				0,01
3.3.90.36.00	OUTROS SERVIÇOS DE TERCEIROS -	48.000				0,24
3.3.90.36.01	OUTROS SERVIÇOS DE TERCEIROS -	48.000				0,24
3.3.90.39.00	OUTROS SERVIÇOS DE TERCEIROS -	48.000				0,24
3.3.90.39.01	OUTROS SERVIÇOS DE TERCEIROS -	48.000				0,24
3.3.90.41.00	CONTRIBUIÇÕES	3.000				0,01
3.3.90.41.01	CONTRIBUIÇÕES	3.000				0,01
3.3.90.92.00	DESPESAS DE EXERCÍCIOS ANTERIO	2.000				0,01
3.3.90.92.01	DESPESAS DE EXERCÍCIOS ANTERIO	2.000				0,01
4.0.00.00.00	DESPESAS DE CAPITAL				38.000	0,19
4.4.00.00.00	INVESTIMENTOS			38.000		0,19
4.4.90.00.00	APLICAÇÕES DIRETAS		38.000			0,19
4.4.90.52.00	EQUIPAMENTOS E MATERIAL PERMAN	38.000				0,19
4.4.90.52.01	EQUIPAMENTOS E MATERIAL PERMAN	38.000				0,19
Total da Unidade Orçamentária:					422.100	

PREFEITURA MUNICIPAL DE PIRPIRITUBA

ORÇAMENTO PROGRAMA PARA O EXERCÍCIO 2014

Demonstrativo das Despesas por Unidade Orçamentária - SEC. ADMINISTRAÇÃO E FINANÇAS

R\$ 1,00						
CÓDIGO	ESPECIFICAÇÃO	ELEMENTO DE DESPESA	MODALIDADE DE APLICAÇÃO	GRUPO DE NATUREZA DA DESPESA	CATEGORIAS ECONÔMICAS	%
3.0.00.00.00	DESPESAS CORRENTES				1.634.500	8,10
3.1.00.00.00	PESSOAL E ENCARGOS SOCIAIS			816.000		4,04
3.1.90.00.00	APLICAÇÕES DIRETAS		686.000			3,40
3.1.90.01.00	APOSENTADORIAS E REFORMAS	19.000				0,09
3.1.90.01.01	APOSENTADORIAS E REFORMAS	19.000				0,09
3.1.90.03.00	PENSÕES	52.000				0,26
3.1.90.03.01	PENSÕES	52.000				0,26
3.1.90.04.00	CONTRATAÇÃO POR TEMPO DETERMIN	5.000				0,02
3.1.90.04.01	CONTRATAÇÃO POR TEMPO DETERMIN	5.000				0,02
3.1.90.11.00	VENCIMENTOS E VANTAGENS FIXAS-	390.000				1,93
3.1.90.11.01	VENCIMENTOS E VANTAGENS FIXAS	390.000				1,93
3.1.90.13.00	OBRIGAÇÕES PATRONAIS	220.000				1,09
3.1.90.13.01	OBRIGAÇÕES PATRONAIS	220.000				1,09
3.1.91.00.00	APLICAÇÃO DIRETA DECORRENTE EN		130.000			0,64
3.1.91.13.00	OBRIGAÇÕES PATRONAIS -	130.000				0,64
3.1.91.13.02	OBRIGAÇÕES PATRONAIS - IPAM	130.000				0,64
3.3.00.00.00	OUTRAS DESPESAS CORRENTES			818.500		4,06
3.3.90.00.00	APLICAÇÕES DIRETAS		818.500			4,06
3.3.90.14.00	DIÁRIAS - CIVIL	4.500				0,02
3.3.90.14.01	DIÁRIAS - CIVIL	4.500				0,02
3.3.90.30.00	MATERIAL DE CONSUMO	27.000				0,13
3.3.90.30.01	MATERIAL DE CONSUMO	27.000				0,13
3.3.90.36.00	OUTROS SERVIÇOS DE TERCEIROS -	185.000				0,92
3.3.90.36.01	OUTROS SERVIÇOS DE TERCEIROS -	185.000				0,92
3.3.90.39.00	OUTROS SERVIÇOS DE TERCEIROS -	136.000				0,67
3.3.90.39.01	OUTROS SERVIÇOS DE TERCEIROS -	136.000				0,67
3.3.90.41.00	CONTRIBUIÇÕES	13.000				0,06
3.3.90.41.01	CONTRIBUIÇÕES	13.000				0,06
3.3.90.47.00	OBRIGAÇÕES TRIBUTÁRIAS E CONTR	140.000				0,69



PREFEITURA MUNICIPAL DE PIRPIRITUBA

ORÇAMENTO PROGRAMA PARA O EXERCÍCIO 2014

Demonstrativo das Despesas por Unidade Orçamentária - SEC. ADMINISTRAÇÃO E FINANÇAS


R\$ 1,00						
CÓDIGO	ESPECIFICAÇÃO	ELEMENTO DE DESPESA	MODALIDADE DE APLICAÇÃO	GRUPO DE NATUREZA DA DESPESA	CATEGORIAS ECONÔMICAS	%
3.3.90.47.01	OBRIGAÇÕES TRIBUTÁRIAS E CONTR	140.000				0,69
3.3.90.91.00	SENTENÇAS JUDICIAIS	310.000				1,54
3.3.90.91.01	SENTENÇAS JUDICIAIS	310.000				1,54
3.3.90.92.00	DESPESAS DE EXERCÍCIOS ANTERIO	1.000				0,00
3.3.90.92.01	DESPESAS DE EXERCÍCIOS ANTERIO	1.000				0,00
3.3.90.93.00	INDENIZAÇÕES E RESTITUIÇÕES	2.000				0,01
3.3.90.93.01	INDENIZAÇÕES E RESTITUIÇÕES	2.000				0,01
4.0.00.00.00	DESPESAS DE CAPITAL				548.000	2,72
4.4.00.00.00	INVESTIMENTOS			70.000		0,35
4.4.90.00.00	APLICAÇÕES DIRETAS		70.000			0,35
4.4.90.51.00	OBRAS E INSTALAÇÕES	45.000				0,22
4.4.90.51.01	OBRAS E INSTALAÇÕES	45.000				0,22
4.4.90.52.00	EQUIPAMENTOS E MATERIAL PERMAN	25.000				0,12
4.4.90.52.01	EQUIPAMENTOS E MATERIAL PERMAN	25.000				0,12
4.6.00.00.00	AMORTIZAÇÃO DA DÍVIDA			478.000		2,37
4.6.90.00.00	APLICAÇÕES DIRETAS		255.000			1,26
4.6.90.71.00	PRINCIPAL DA DÍVIDA CONTRATUAL	255.000				1,26
4.6.90.71.01	PRINCIPAL DA DÍVIDA CONTRATUAL	165.000				0,82
4.6.90.71.03	PRINCIPAL DA DÍVIDA CONTRATUAL	90.000				0,45
4.6.91.00.00	APLI DIR DEC OPER ENTRE ORG FU		223.000			1,11
4.6.91.71.00	PRINCIPAL DIV CONT RESGATADO	223.000				1,11
4.6.91.71.02	PRINCIPAL DIV CONT RESG - IPAM	223.000				1,11
Total da Unidade Orçamentária:					2.182.500	

PREFEITURA MUNICIPAL DE PIRPIRITUBA

ORÇAMENTO PROGRAMA PARA O EXERCÍCIO 2014

Demonstrativo das Despesas por Unidade Orçamentária - SEC. AGRIC E MEIO AMBIENTE

R\$ 1,00						
CÓDIGO	ESPECIFICAÇÃO	ELEMENTO DE DESPESA	MODALIDADE DE APLICAÇÃO	GRUPO DE NATUREZA DA DESPESA	CATEGORIAS ECONÔMICAS	%
3.0.00.00.00	DESPESAS CORRENTES				213.500	1,06
3.1.00.00.00	PESSOAL E ENCARGOS SOCIAIS			63.000		0,31
3.1.90.00.00	APLICAÇÕES DIRETAS		63.000			0,31
3.1.90.04.00	CONTRATAÇÃO POR TEMPO DETERMIN	3.000				0,01
3.1.90.04.01	CONTRATAÇÃO POR TEMPO DETERMIN	3.000				0,01
3.1.90.11.00	VENCIMENTOS E VANTAGENS FIXAS-	60.000				0,30
3.1.90.11.01	VENCIMENTOS E VANTAGENS FIXAS	60.000				0,30
3.3.00.00.00	OUTRAS DESPESAS CORRENTES			150.500		0,75
3.3.90.00.00	APLICAÇÕES DIRETAS		150.500			0,75
3.3.90.14.00	DIÁRIAS - CIVIL	2.000				0,01
3.3.90.14.01	DIÁRIAS - CIVIL	2.000				0,01
3.3.90.30.00	MATERIAL DE CONSUMO	23.000				0,11
3.3.90.30.01	MATERIAL DE CONSUMO	23.000				0,11
3.3.90.32.00	MATERIAL DE DISTRIBUIÇÃO GRATU	26.000				0,13
3.3.90.32.01	MATERIAL DE DISTRIBUIÇÃO GRATU	26.000				0,13
3.3.90.36.00	OUTROS SERVIÇOS DE TERCEIROS -	28.000				0,14
3.3.90.36.01	OUTROS SERVIÇOS DE TERCEIROS -	28.000				0,14
3.3.90.39.00	OUTROS SERVIÇOS DE TERCEIROS -	26.000				0,13
3.3.90.39.01	OUTROS SERVIÇOS DE TERCEIROS -	26.000				0,13
3.3.90.41.00	CONTRIBUIÇÕES	3.000				0,01
3.3.90.41.01	CONTRIBUIÇÕES	3.000				0,01
3.3.90.48.00	OUTROS AUXÍLIOS FINANCEIROS ÀS	40.000				0,20
3.3.90.48.01	OUTROS AUXÍLIOS FINANCEIROS ÀS	40.000				0,20
3.3.90.93.00	INDENIZAÇÕES E RESTITUIÇÕES	2.500				0,01
3.3.90.93.01	INDENIZAÇÕES E RESTITUIÇÕES	2.500				0,01
4.0.00.00.00	DESPESAS DE CAPITAL				393.000	1,95
4.4.00.00.00	INVESTIMENTOS			393.000		1,95
4.4.90.00.00	APLICAÇÕES DIRETAS		393.000			1,95
4.4.90.51.00	OBRAS E INSTALAÇÕES	323.000				1,60



PREFEITURA MUNICIPAL DE PIRPIRITUBA

ORÇAMENTO PROGRAMA PARA O EXERCÍCIO 2014

Demonstrativo das Despesas por Unidade Orçamentária - SEC. AGRIC E MEIO AMBIENTE

R\$ 1,00

CÓDIGO	ESPECIFICAÇÃO	ELEMENTO DE DESPESA	MODALIDADE DE APLICAÇÃO	GRUPO DE NATUREZA DA DESPESA	CATEGORIAS ECONÓMICAS	%
4.4.90.51.01	OBRAS E INSTALAÇÕES	323.000				1,60
4.4.90.52.00	EQUIPAMENTOS E MATERIAL PERMAN	70.000				0,35
4.4.90.52.01	EQUIPAMENTOS E MATERIAL PERMAN	70.000				0,35
Total da Unidade Orçamentária:					606.500	



Anexo II - DESPESA

PREFEITURA MUNICIPAL DE PIRPIRITUBA

ORÇAMENTO PROGRAMA PARA O EXERCÍCIO 2014

Página 8 de 22

Demonstrativo das Despesas por Unidade Orçamentária - FUNDO MUN. ASSISTENCIA SOCIAL - S.M.A.S.

R\$ 1,00						
CÓDIGO	ESPECIFICAÇÃO	ELEMENTO DE DESPESA	MODALIDADE DE APLICAÇÃO	GRUPO DE NATUREZA DA DESPESA	CATEGORIAS ECONÔMICAS	%
3.0.00.00.00	DESPESAS CORRENTES				1.080.000	5,35
3.1.00.00.00	PESSOAL E ENCARGOS SOCIAIS			451.000		2,24
3.1.90.00.00	APLICAÇÕES DIRETAS		451.000			2,24
3.1.90.04.00	CONTRATAÇÃO POR TEMPO DETERMIN	13.000				0,06
3.1.90.04.01	CONTRATAÇÃO POR TEMPO DETERMIN	13.000				0,06
3.1.90.11.00	VENCIMENTOS E VANTAGENS FIXAS-	430.500				2,13
3.1.90.11.01	VENCIMENTOS E VANTAGENS FIXAS	430.500				2,13
3.1.90.13.00	OBRIGAÇÕES PATRONAIS	7.500				0,04
3.1.90.13.01	OBRIGAÇÕES PATRONAIS	7.500				0,04
3.3.00.00.00	OUTRAS DESPESAS CORRENTES			629.000		3,12
3.3.90.00.00	APLICAÇÕES DIRETAS		629.000			3,12
3.3.90.14.00	DIÁRIAS - CIVIL	10.500				0,05
3.3.90.14.01	DIÁRIAS - CIVIL	10.500				0,05
3.3.90.30.00	MATERIAL DE CONSUMO	155.500				0,77
3.3.90.30.01	MATERIAL DE CONSUMO	155.500				0,77
3.3.90.32.00	MATERIAL DE DISTRIBUIÇÃO GRATU	130.000				0,64
3.3.90.32.01	MATERIAL DE DISTRIBUIÇÃO GRATU	130.000				0,64
3.3.90.36.00	OUTROS SERVIÇOS DE TERCEIROS -	184.000				0,91
3.3.90.36.01	OUTROS SERVIÇOS DE TERCEIROS -	184.000				0,91
3.3.90.39.00	OUTROS SERVIÇOS DE TERCEIROS -	85.000				0,42
3.3.90.39.01	OUTROS SERVIÇOS DE TERCEIROS -	85.000				0,42
3.3.90.41.00	CONTRIBUIÇÕES	1.000				0,00
3.3.90.41.01	CONTRIBUIÇÕES	1.000				0,00
3.3.90.47.00	OBRIGAÇÕES TRIBUTÁRIAS E CONTR	2.000				0,01
3.3.90.47.01	OBRIGAÇÕES TRIBUTÁRIAS E CONTR	2.000				0,01
3.3.90.48.00	OUTROS AUXÍLIOS FINANCEIROS ÀS	60.000				0,30
3.3.90.48.01	OUTROS AUXÍLIOS FINANCEIROS ÀS	60.000				0,30
3.3.90.93.00	INDENIZAÇÕES E RESTITUIÇÕES	1.000				0,00
3.3.90.93.01	INDENIZAÇÕES E RESTITUIÇÕES	1.000				0,00



PREFEITURA MUNICIPAL DE PIRPIRITUBA

ORÇAMENTO PROGRAMA PARA O EXERCÍCIO 2014

Demonstrativo das Despesas por Unidade Orçamentária - FUNDO MUN. ASSISTENCIA SOCIAL - S.M.A.S.

R\$ 1,00						
CÓDIGO	ESPECIFICAÇÃO	ELEMENTO DE DESPESA	MODALIDADE DE APLICAÇÃO	GRUPO DE NATUREZA DA DESPESA	CATEGORIAS ECONÔMICAS	%
4.0.00.00.00	DESPESAS DE CAPITAL				405.000	2,01
4.4.00.00.00	INVESTIMENTOS			405.000		2,01
4.4.90.00.00	APLICAÇÕES DIRETAS					2,01
4.4.90.51.00	OBRAS E INSTALAÇÕES			405.000		2,01
4.4.90.51.01	OBRAS E INSTALAÇÕES	309.000				1,53
4.4.90.51.01	OBRAS E INSTALAÇÕES	309.000				1,53
4.4.90.52.00	EQUIPAMENTOS E MATERIAL PERMAN	96.000				0,48
4.4.90.52.01	EQUIPAMENTOS E MATERIAL PERMAN	96.000				0,48
<i>[Assinatura]</i> Total da Unidade Orçamentária:					1.485.000	

Anexo II - DESPESA

PREFEITURA MUNICIPAL DE PIRPIRITUBA

ORÇAMENTO PROGRAMA PARA O EXERCÍCIO 2014

Página 10 de 22

Demonstrativo das Despesas por Unidade Orçamentária - FUNDO MUN DE SAUDE - S.M.S.S.


R\$ 1,00

CÓDIGO	ESPECIFICAÇÃO	ELEMENTO DE DESPESA	MODALIDADE DE APLICAÇÃO	GRUPO DE NATUREZA DA DESPESA	CATEGORIAS ECONÔMICAS	%
3.0.00.00.00	DESPESAS CORRENTES				3.377.500	16,74
3.1.00.00.00	PESSOAL E ENCARGOS SOCIAIS			2.477.000		12,28
3.1.90.00.00	APLICAÇÕES DIRETAS		2.237.000			11,09
3.1.90.04.00	CONTRATAÇÃO POR TEMPO DETERMIN	280.000				1,39
3.1.90.04.01	CONTRATAÇÃO POR TEMPO DETERMIN	41.000				0,20
3.1.90.04.02	CONTRATAÇÃO P/TEMPO DETERMIN - PSF	232.000				1,15
3.1.90.04.03	CONTRATAÇÃO P/TEMPO DETERMIN - PACS	7.000				0,03
3.1.90.11.00	VENCIMENTOS E VANTAGENS FIXAS-	1.820.000				9,02
3.1.90.11.01	VENCIMENTOS E VANTAGENS FIXAS	970.000				4,81
3.1.90.11.02	VENCIMENTOS E VANT FIXAS - PSF	540.000				2,68
3.1.90.11.03	VENCIMENTOS E VANT FIXAS - PACS	310.000				1,54
3.1.90.13.00	OBRIGAÇÕES PATRONAIS	137.000				0,68
3.1.90.13.01	OBRIGAÇÕES PATRONAIS	137.000				0,68
3.1.91.00.00	APLICAÇÃO DIRETA DECORRENTE EN		240.000			1,19
3.1.91.13.00	OBRIGAÇÕES PATRONAIS -	240.000				1,19
3.1.91.13.02	OBRIGAÇÕES PATRONAIS - IPAM	240.000				1,19
3.3.00.00.00	OUTRAS DESPESAS CORRENTES			900.500		4,46
3.3.90.00.00	APLICAÇÕES DIRETAS		900.500			4,46
3.3.90.14.00	DIÁRIAS - CIVIL	15.500				0,08
3.3.90.14.01	DIÁRIAS - CIVIL	15.500				0,08
3.3.90.30.00	MATERIAL DE CONSUMO	447.000				2,22
3.3.90.30.01	MATERIAL DE CONSUMO	215.500				1,07
3.3.90.30.02	MEDICAMENTOS	164.000				0,81
3.3.90.30.03	MAT. MÉDICO HOSP. ODONT. E LAB	67.500				0,33
3.3.90.32.00	MATERIAL DE DISTRIBUIÇÃO GRATU	8.500				0,04
3.3.90.32.01	MATERIAL DE DISTRIBUIÇÃO GRATU	8.500				0,04
3.3.90.33.00	PASSAGENS E DESPESAS COM LOCOM	2.000				0,01
3.3.90.33.01	PASSAGENS E DESPESAS COM LOCOM	2.000				0,01
3.3.90.36.00	OUTROS SERVIÇOS DE TERCEIROS -	211.000				1,05

PREFEITURA MUNICIPAL DE PIRPIRITUBA

ORÇAMENTO PROGRAMA PARA O EXERCÍCIO 2014

Demonstrativo das Despesas por Unidade Orçamentária - FUNDO MUN DE SAUDE - S.M.S.S.


R\$ 1,00						
CÓDIGO	ESPECIFICAÇÃO	ELEMENTO DE DESPESA	MODALIDADE DE APLICAÇÃO	GRUPO DE NATUREZA DA DESPESA	CATEGORIAS ECONÔMICAS	%
3.3.90.36.01	OUTROS SERVIÇOS DE TERCEIROS -	211.000				1,05
3.3.90.39.00	OUTROS SERVIÇOS DE TERCEIROS -	187.000				0,93
3.3.90.39.01	OUTROS SERVIÇOS DE TERCEIROS -	187.000				0,93
3.3.90.41.00	CONTRIBUIÇÕES	4.500				0,02
3.3.90.41.01	CONTRIBUIÇÕES	4.500				0,02
3.3.90.47.00	OBRIGAÇÕES TRIBUTÁRIAS E CONTR	5.000				0,02
3.3.90.47.01	OBRIGAÇÕES TRIBUTÁRIAS E CONTR	5.000				0,02
3.3.90.48.00	OUTROS AUXÍLIOS FINANCEIROS ÀS	12.000				0,06
3.3.90.48.01	OUTROS AUXÍLIOS FINANCEIROS ÀS	12.000				0,06
3.3.90.92.00	DESPESAS DE EXERCÍCIOS ANTERIO	2.000				0,01
3.3.90.92.01	DESPESAS DE EXERCÍCIOS ANTERIO	2.000				0,01
3.3.90.93.00	INDENIZAÇÕES E RESTITUIÇÕES	6.000				0,03
3.3.90.93.01	INDENIZAÇÕES E RESTITUIÇÕES	6.000				0,03
4.0.00.00.00	DESPESAS DE CAPITAL				704.000	3,49
4.4.00.00.00	INVESTIMENTOS			704.000		3,49
4.4.90.00.00	APLICAÇÕES DIRETAS		704.000			3,49
4.4.90.51.00	OBRAS E INSTALAÇÕES	416.000				2,06
4.4.90.51.01	OBRAS E INSTALAÇÕES	416.000				2,06
4.4.90.52.00	EQUIPAMENTOS E MATERIAL PERMAN	288.000				1,43
4.4.90.52.01	EQUIPAMENTOS E MATERIAL PERMAN	288.000				1,43
 Total da Unidade Orçamentária:					4.081.500	

PREFEITURA MUNICIPAL DE PIRPIRITUBA

ORÇAMENTO PROGRAMA PARA O EXERCÍCIO 2014

Demonstrativo das Despesas por Unidade Orçamentária - SECRETARIA DE EDUCAÇÃO

R\$ 1,00						
CÓDIGO	ESPECIFICAÇÃO	ELEMENTO DE DESPESA	MODALIDADE DE APLICAÇÃO	GRUPO DE NATUREZA DA DESPESA	CATEGORIAS ECONÓMICAS	%
3.0.00.00.00	DESPESAS CORRENTES				4.699.400	23,29
3.1.00.00.00	PESSOAL E ENCARGOS SOCIAIS			3.417.600		16,94
3.1.90.00.00	APLICAÇÕES DIRETAS		2.949.600			14,62
3.1.90.04.00	CONTRATAÇÃO POR TEMPO DETERMIN	45.600				0,23
3.1.90.04.01	CONTRATAÇÃO POR TEMPO DETERMIN	45.600				0,23
3.1.90.11.00	VENCIMENTOS E VANTAGENS FIXAS-	2.767.000				13,71
3.1.90.11.01	VENCIMENTOS E VANTAGENS FIXAS	2.767.000				13,71
3.1.90.13.00	OBRIGAÇÕES PATRONAIS	137.000				0,68
3.1.90.13.01	OBRIGAÇÕES PATRONAIS	137.000				0,68
3.1.91.00.00	APLICAÇÃO DIRETA DECORRENTE EN		468.000			2,32
3.1.91.13.00	OBRIGAÇÕES PATRONAIS -	468.000				2,32
3.1.91.13.02	OBRIGAÇÕES PATRONAIS - IPAM	468.000				2,32
3.3.00.00.00	OUTRAS DESPESAS CORRENTES			1.281.800		6,35
3.3.90.00.00	APLICAÇÕES DIRETAS		1.281.800			6,35
3.3.90.14.00	DIÁRIAS - CIVIL	12.000				0,06
3.3.90.14.01	DIÁRIAS - CIVIL	12.000				0,06
3.3.90.30.00	MATERIAL DE CONSUMO	652.900				3,24
3.3.90.30.01	MATERIAL DE CONSUMO	652.900				3,24
3.3.90.31.00	PECÚNIA/PREMIAÇÕES (DINHEIRO)	6.200				0,03
3.3.90.31.01	PECÚNIA/PREMIAÇÕES (DINHEIRO)	6.200				0,03
3.3.90.32.00	MATERIAL DE DISTRIBUIÇÃO GRATU	7.000				0,03
3.3.90.32.01	MATERIAL DE DISTRIBUIÇÃO GRATU	7.000				0,03
3.3.90.36.00	OUTROS SERVIÇOS DE TERCEIROS -	374.500				1,86
3.3.90.36.01	OUTROS SERVIÇOS DE TERCEIROS -	374.500				1,86
3.3.90.39.00	OUTROS SERVIÇOS DE TERCEIROS -	200.500				0,99
3.3.90.39.01	OUTROS SERVIÇOS DE TERCEIROS -	200.500				0,99
3.3.90.41.00	CONTRIBUIÇÕES	6.200				0,03
3.3.90.41.01	CONTRIBUIÇÕES	6.200				0,03
3.3.90.47.00	OBRIGAÇÕES TRIBUTÁRIAS E CONTR	9.000				0,04



PREFEITURA MUNICIPAL DE PIRPIRITUBA

ORÇAMENTO PROGRAMA PARA O EXERCÍCIO 2014

Demonstrativo das Despesas por Unidade Orçamentária - SECRETARIA DE EDUCAÇÃO

R\$ 1,00

CÓDIGO	ESPECIFICAÇÃO	ELEMENTO DE DESPESA	MODALIDADE DE APLICAÇÃO	GRUPO DE NATUREZA DA DESPESA	CATEGORIAS ECONÓMICAS	%
3.3.90.47.01	OBRIGAÇÕES TRIBUTÁRIAS E CONTR	9.000				0,04
3.3.90.92.00	DESPESAS DE EXERCÍCIOS ANTERIO	6.000				0,03
3.3.90.92.01	DESPESAS DE EXERCÍCIOS ANTERIO	6.000				0,03
3.3.90.93.00	INDENIZAÇÕES E RESTITUIÇÕES	7.500				0,04
3.3.90.93.01	INDENIZAÇÕES E RESTITUIÇÕES	7.500				0,04
4.0.00.00.00	DESPESAS DE CAPITAL				1.036.000	5,13
4.4.00.00.00	INVESTIMENTOS			1.036.000		5,13
4.4.90.00.00	APLICAÇÕES DIRETAS		1.036.000			5,13
4.4.90.51.00	OBRAS E INSTALAÇÕES	776.000				3,85
4.4.90.51.01	OBRAS E INSTALAÇÕES	776.000				3,85
4.4.90.52.00	EQUIPAMENTOS E MATERIAL PERMAN	260.000				1,29
4.4.90.52.01	EQUIPAMENTOS E MATERIAL PERMAN	260.000				1,29
Total da Unidade Orçamentária:					5.735.400	

PREFEITURA MUNICIPAL DE PIRPIRITUBA

ORÇAMENTO PROGRAMA PARA O EXERCÍCIO 2014

Demonstrativo das Despesas por Unidade Orçamentária - SEC. DES. ECONOMICO

R\$ 1,00						
CÓDIGO	ESPECIFICAÇÃO	ELEMENTO DE DESPESA	MODALIDADE DE APLICAÇÃO	GRUPO DE NATUREZA DA DESPESA	CATEGORIAS ECONÔMICAS	%
3.0.00.00.00	DESPESAS CORRENTES				1.538.864	7,63
3.1.00.00.00	PESSOAL E ENCARGOS SOCIAIS			800.000		3,96
3.1.90.00.00	APLICAÇÕES DIRETAS		800.000			3,96
3.1.90.04.00	CONTRATAÇÃO POR TEMPO DETERMIN	5.000				0,02
3.1.90.04.01	CONTRATAÇÃO POR TEMPO DETERMIN	5.000				0,02
3.1.90.11.00	VENCIMENTOS E VANTAGENS FIXAS-	795.000				3,94
3.1.90.11.01	VENCIMENTOS E VANTAGENS FIXAS	795.000				3,94
3.3.00.00.00	OUTRAS DESPESAS CORRENTES			738.864		3,66
3.3.90.00.00	APLICAÇÕES DIRETAS		738.864			3,66
3.3.90.14.00	DIÁRIAS - CIVIL	4.000				0,02
3.3.90.14.01	DIÁRIAS - CIVIL	4.000				0,02
3.3.90.30.00	MATERIAL DE CONSUMO	160.364				0,79
3.3.90.30.01	MATERIAL DE CONSUMO	160.364				0,79
3.3.90.36.00	OUTROS SERVIÇOS DE TERCEIROS -	267.000				1,32
3.3.90.36.01	OUTROS SERVIÇOS DE TERCEIROS -	267.000				1,32
3.3.90.39.00	OUTROS SERVIÇOS DE TERCEIROS -	300.000				1,49
3.3.90.39.01	OUTROS SERVIÇOS DE TERCEIROS -	300.000				1,49
3.3.90.41.00	CONTRIBUIÇÕES	2.000				0,01
3.3.90.41.01	CONTRIBUIÇÕES	2.000				0,01
3.3.90.47.00	OBRIGAÇÕES TRIBUTÁRIAS E CONTR	2.000				0,01
3.3.90.47.01	OBRIGAÇÕES TRIBUTÁRIAS E CONTR	2.000				0,01
3.3.90.92.00	DESPESAS DE EXERCÍCIOS ANTERIO	1.500				0,01
3.3.90.92.01	DESPESAS DE EXERCÍCIOS ANTERIO	1.500				0,01
3.3.90.93.00	INDENIZAÇÕES E RESTITUIÇÕES	2.000				0,01
3.3.90.93.01	INDENIZAÇÕES E RESTITUIÇÕES	2.000				0,01
4.0.00.00.00	DESPESAS DE CAPITAL				651.000	3,23
4.4.00.00.00	INVESTIMENTOS			637.000		3,16
4.4.90.00.00	APLICAÇÕES DIRETAS		637.000			3,16
4.4.90.51.00	OBRAS E INSTALAÇÕES	607.000				3,01

PREFEITURA MUNICIPAL DE PIRPIRITUBA

ORÇAMENTO PROGRAMA PARA O EXERCÍCIO 2014

Demonstrativo das Despesas por Unidade Orçamentária - SEC. DES. ECONOMICO

R\$ 1,00

CÓDIGO	ESPECIFICAÇÃO	ELEMENTO DE DESPESA	MODALIDADE DE APLICAÇÃO	GRUPO DE NATUREZA DA DESPESA	CATEGORIAS ECONÓMICAS	%
4.4.90.51.01	OBRAS E INSTALAÇÕES	607.000				3,01
4.4.90.52.00	EQUIPAMENTOS E MATERIAL PERMAN	30.000				0,15
4.4.90.52.01	EQUIPAMENTOS E MATERIAL PERMAN	30.000				0,15
4.5.00.00.00	INVERSÕES FINANCEIRAS			14.000		0,07
4.5.90.00.00	APLICAÇÕES DIRETAS		14.000			0,07
4.5.90.61.00	AQUISIÇÃO DE IMÓVEIS	14.000				0,07
4.5.90.61.01	AQUISIÇÃO DE IMÓVEIS	14.000				0,07
Total da Unidade Orçamentária:					2.189.864	

PREFEITURA MUNICIPAL DE PIRPIRITUBA

ORÇAMENTO PROGRAMA PARA O EXERCÍCIO 2014

Demonstrativo das Despesas por Unidade Orçamentária - SECRETARIA DE TRANSPORTE

R\$ 1,00

CÓDIGO	ESPECIFICAÇÃO	ELEMENTO DE DESPESA	MODALIDADE DE APLICAÇÃO	GRUPO DE NATUREZA DA DESPESA	CATEGORIAS ECONÔMICAS	%
3.0.00.00.00	DESPESAS CORRENTES				137.600	0,68
3.1.00.00.00	PESSOAL E ENCARGOS SOCIAIS			47.000		0,23
3.1.90.00.00	APLICAÇÕES DIRETAS		47.000			0,23
3.1.90.04.00	CONTRATAÇÃO POR TEMPO DETERMIN	5.000				0,02
3.1.90.04.01	CONTRATAÇÃO POR TEMPO DETERMIN	5.000				0,02
3.1.90.11.00	VENCIMENTOS E VANTAGENS FIXAS-	42.000				0,21
3.1.90.11.01	VENCIMENTOS E VANTAGENS FIXAS	42.000				0,21
3.3.00.00.00	OUTRAS DESPESAS CORRENTES			90.600		0,45
3.3.90.00.00	APLICAÇÕES DIRETAS		90.600			0,45
3.3.90.14.00	DIÁRIAS - CIVIL	1.600				0,01
3.3.90.14.01	DIÁRIAS - CIVIL	1.600				0,01
3.3.90.30.00	MATERIAL DE CONSUMO	18.000				0,09
3.3.90.30.01	MATERIAL DE CONSUMO	18.000				0,09
3.3.90.36.00	OUTROS SERVIÇOS DE TERCEIROS -	44.000				0,22
3.3.90.36.01	OUTROS SERVIÇOS DE TERCEIROS -	44.000				0,22
3.3.90.39.00	OUTROS SERVIÇOS DE TERCEIROS -	27.000				0,13
3.3.90.39.01	OUTROS SERVIÇOS DE TERCEIROS -	27.000				0,13
4.0.00.00.00	DESPESAS DE CAPITAL				120.000	0,59
4.4.00.00.00	INVESTIMENTOS			120.000		0,59
4.4.90.00.00	APLICAÇÕES DIRETAS		120.000			0,59
4.4.90.51.00	OBRAS E INSTALAÇÕES	120.000				0,59
4.4.90.51.01	OBRAS E INSTALAÇÕES	120.000				0,59
Total da Unidade Orçamentária:					257.600	

PREFEITURA MUNICIPAL DE PIRPIRITUBA

ORÇAMENTO PROGRAMA PARA O EXERCÍCIO 2014

Demonstrativo das Despesas por Unidade Orçamentária - SEC. DE CULTURA E TURISMO

R\$ 1,00						
CÓDIGO	ESPECIFICAÇÃO	ELEMENTO DE DESPESA	MODALIDADE DE APLICAÇÃO	GRUPO DE NATUREZA DA DESPESA	CATEGORIAS ECONÔMICAS	%
3.0.00.00.00	DESPESAS CORRENTES				172.500	0,85
3.1.00.00.00	PESSOAL E ENCARGOS SOCIAIS			32.000		0,16
3.1.90.00.00	APLICAÇÕES DIRETAS		32.000			0,16
3.1.90.11.00	VENCIMENTOS E VANTAGENS FIXAS-	32.000				0,16
3.1.90.11.01	VENCIMENTOS E VANTAGENS FIXAS	32.000				0,16
3.3.00.00.00	OUTRAS DESPESAS CORRENTES			140.500		0,70
3.3.90.00.00	APLICAÇÕES DIRETAS		140.500			0,70
3.3.90.14.00	DIÁRIAS - CIVIL	2.000				0,01
3.3.90.14.01	DIÁRIAS - CIVIL	2.000				0,01
3.3.90.30.00	MATERIAL DE CONSUMO	20.000				0,10
3.3.90.30.01	MATERIAL DE CONSUMO	20.000				0,10
3.3.90.31.00	PECÚNIA/PREMIAÇÕES (DINHEIRO)	2.500				0,01
3.3.90.31.01	PECÚNIA/PREMIAÇÕES (DINHEIRO)	2.500				0,01
3.3.90.36.00	OUTROS SERVIÇOS DE TERCEIROS -	48.000				0,24
3.3.90.36.01	OUTROS SERVIÇOS DE TERCEIROS -	48.000				0,24
3.3.90.39.00	OUTROS SERVIÇOS DE TERCEIROS -	62.000				0,31
3.3.90.39.01	OUTROS SERVIÇOS DE TERCEIROS -	62.000				0,31
3.3.90.41.00	CONTRIBUIÇÕES	3.000				0,01
3.3.90.41.01	CONTRIBUIÇÕES	3.000				0,01
3.3.90.47.00	OBRIGAÇÕES TRIBUTÁRIAS E CONTR	2.000				0,01
3.3.90.47.01	OBRIGAÇÕES TRIBUTÁRIAS E CONTR	2.000				0,01
3.3.90.93.00	INDENIZAÇÕES E RESTITUIÇÕES	1.000				0,00
3.3.90.93.01	INDENIZAÇÕES E RESTITUIÇÕES	1.000				0,00
4.0.00.00.00	DESPESAS DE CAPITAL				37.000	0,18
4.4.00.00.00	INVESTIMENTOS			37.000		0,18
4.4.90.00.00	APLICAÇÕES DIRETAS		37.000			0,18
4.4.90.51.00	OBRAS E INSTALAÇÕES	22.000				0,11
4.4.90.51.01	OBRAS E INSTALAÇÕES	22.000				0,11
4.4.90.52.00	EQUIPAMENTOS E MATERIAL PERMAN	15.000				0,07

Anexo II - DESPESA

PREFEITURA MUNICIPAL DE PIRPIRITUBA

ORÇAMENTO PROGRAMA PARA O EXERCÍCIO 2014

Página 18 de 22

Demonstrativo das Despesas por Unidade Orçamentária - SEC. DE CULTURA E TURISMO

CÓDIGO	ESPECIFICAÇÃO	ELEMENTO DE DESPESA	MODALIDADE DE APLICAÇÃO	GRUPO DE NATUREZA DA DESPESA	CATEGORIAS ECONÔMICAS	%
4.4.90.52.01	EQUIPAMENTOS E MATERIAL PERMAN	15.000				0,07
Total da Unidade Orçamentária:						209.500



R\$ 1,00

PREFEITURA MUNICIPAL DE PIRPIRITUBA

ORÇAMENTO PROGRAMA PARA O EXERCÍCIO 2014

Demonstrativo das Despesas por Unidade Orçamentária - RESERVA DE CONTINGÊNCIA

CÓDIGO	ESPECIFICAÇÃO	ELEMENTO DE DESPESA	MODALIDADE DE APLICAÇÃO	GRUPO DE NATUREZA DA DESPESA	CATEGORIAS ECONÔMICAS	R\$ 1.00
						%
9.0.00.00.00	RESERVA DE CONTINGÊNCIA				15.000	0,07
9.9.00.00.00	RESERVA DE CONTINGÊNCIA			15.000		0,07
9.9.99.00.00	RESERVA DE CONTINGÊNCIA		15.000			0,07
9.9.99.99.00	RESERVA DE CONTINGÊNCIA	15.000				0,07
9.9.99.99.99	RESERVA DE CONTINGÊNCIA	15.000				0,07
Total da Unidade Orçamentária:					15.000	

Anexo II - DESPESA

PREFEITURA MUNICIPAL DE PIRPIRITUBA

ORÇAMENTO PROGRAMA PARA O EXERCÍCIO 2014

Página 20 de 22

Demonstrativo das Despesas por Unidade Orçamentária - IPAM INSTITUTO PREV. MUNICIPAL

R\$ 1,00						
CÓDIGO	ESPECIFICAÇÃO	ELEMENTO DE DESPESA	MODALIDADE DE APLICAÇÃO	GRUPO DE NATUREZA DA DESPESA	CATEGORIAS ECONÔMICAS	%
3.0.00.00.00	DESPESAS CORRENTES				424.000	2,10
3.1.00.00.00	PESSOAL E ENCARGOS SOCIAIS			270.000		1,34
3.1.90.00.00	APLICAÇÕES DIRETAS		270.000			1,34
3.1.90.01.00	APOSENTADORIAS E REFORMAS	150.000				0,74
3.1.90.01.01	APOSENTADORIAS E REFORMAS	150.000				0,74
3.1.90.03.00	PENSÕES	50.000				0,25
3.1.90.03.01	PENSÕES	50.000				0,25
3.1.90.11.00	VENCIMENTOS E VANTAGENS FIXAS-	55.000				0,27
3.1.90.11.01	VENCIMENTOS E VANTAGENS FIXAS	55.000				0,27
3.1.90.13.00	OBRIGAÇÕES PATRONAIS	15.000				0,07
3.1.90.13.01	OBRIGAÇÕES PATRONAIS	15.000				0,07
3.3.00.00.00	OUTRAS DESPESAS CORRENTES			154.000		0,76
3.3.90.00.00	APLICAÇÕES DIRETAS		154.000			0,76
3.3.90.05.00	OUTROS BENEFÍCIOS PREVIDENCIÁR	92.000				0,46
3.3.90.05.01	OUTROS BENEFÍCIOS PREVID - SAL FAMÍLIA	52.000				0,26
3.3.90.05.02	OUTROS BENEFÍCIOS PREVID - SAL MATERNIDADE	25.000				0,12
3.3.90.05.03	OUTROS BENEFÍCIOS PREVID - AUXÍLIO DOENÇA	15.000				0,07
3.3.90.14.00	DIÁRIAS - CIVIL	1.000				0,00
3.3.90.14.01	DIÁRIAS - CIVIL	1.000				0,00
3.3.90.30.00	MATERIAL DE CONSUMO	2.000				0,01
3.3.90.30.01	MATERIAL DE CONSUMO	2.000				0,01
3.3.90.33.00	PASSAGENS E DESPESAS COM LOCOM	1.000				0,00
3.3.90.33.01	PASSAGENS E DESPESAS COM LOCOM	1.000				0,00
3.3.90.35.00	SERVIÇOS DE CONSULTORIA	5.000				0,02
3.3.90.35.01	SERVIÇOS DE CONSULTORIA	5.000				0,02
3.3.90.36.00	OUTROS SERVIÇOS DE TERCEIROS -	23.000				0,11
3.3.90.36.01	OUTROS SERVIÇOS DE TERCEIROS -	23.000				0,11
3.3.90.39.00	OUTROS SERVIÇOS DE TERCEIROS -	30.000				0,15
3.3.90.39.01	OUTROS SERVIÇOS DE TERCEIROS -	30.000				0,15

PREFEITURA MUNICIPAL DE PIRPIRITUBA

ORÇAMENTO PROGRAMA PARA O EXERCÍCIO 2014

Demonstrativo das Despesas por Unidade Orçamentária - IPAM INSTITUTO PREV. MUNICIPAL

R\$ 1,00						
CÓDIGO	ESPECIFICAÇÃO	ELEMENTO DE DESPESA	MODALIDADE DE APLICAÇÃO	GRUPO DE NATUREZA DA DESPESA	CATEGORIAS ECONÓMICAS	%
4.0.00.00.00	DESPESAS DE CAPITAL				5.000	0,02
4.4.00.00.00	INVESTIMENTOS			5.000		0,02
4.4.90.00.00	APLICAÇÕES DIRETAS		5.000			0,02
4.4.90.52.00	EQUIPAMENTOS E MATERIAL PERMAN	5.000				0,02
4.4.90.52.01	EQUIPAMENTOS E MATERIAL PERMAN	5.000				0,02
Total da Unidade Orçamentária:					429.000	

PREFEITURA MUNICIPAL DE PIRPIRITUBA

ORÇAMENTO PROGRAMA PARA O EXERCÍCIO 2014

Demonstrativo das Despesas por Unidade Orçamentária - RESERVA ORÇAMENTÁRIA DO RPPS

R\$ 1,00

CÓDIGO	ESPECIFICAÇÃO	ELEMENTO DE DESPESA	MODALIDADE DE APLICAÇÃO	GRUPO DE NATUREZA DA DESPESA	CATEGORIAS ECONÔMICAS	%
7.0.00.00.00	RESERVA ORÇAMENTÁRIA DO RPPS				1.842.386	9,13
7.7.00.00.00	RESERVA ORÇAMENTÁRIA DO RPPS			1.842.386		9,13
7.7.99.00.00	RESERVA ORÇAMENTÁRIA DO RPPS		1.842.386			9,13
7.7.99.99.00	RESERVA ORÇAMENTÁRIA DO RPPS	1.842.386				9,13
7.7.99.99.99	RESERVA ORÇAMENTARIA DO RPPS	1.842.386				9,13
Total da Unidade Orçamentária:					1.842.386	


**DESPESA DO ORÇAMENTO FISCAL E DA SEGURIDADE SOCIAL
POR FUNÇÃO**

PREFEITURA MUNICIPAL DE PIRPIRITUBA

ORÇAMENTO PROGRAMA PARA O EXERCÍCIO 2014

Página 1 de 1

Despesa do Orçamento Fiscal e da Seguridade por Função

R\$ 1,00					
CÓD.	ESPECIFICAÇÃO	TOTAL	FISCAL	SEGURIDADE	%
01	LEGISLATIVA	721.650	721.650		3,58
04	ADMINISTRAÇÃO	1.379.600	1.379.600		6,84
08	ASSISTÊNCIA SOCIAL	1.581.000		1.581.000	7,84
09	PREVIDÊNCIA SOCIAL	436.000		436.000	2,16
10	SAÚDE	4.081.500	33.000	4.048.500	20,23
12	EDUCAÇÃO	5.556.000	5.358.000	198.000	27,53
13	CULTURA	209.500	209.500		1,04
15	URBANISMO	1.902.864	1.902.864		9,43
16	HABITAÇÃO	196.000	196.000		0,97
17	SANEAMENTO	271.000	271.000		1,34
20	AGRICULTURA	556.500	556.500		2,76
25	ENERGIA	66.000	66.000		0,33
26	TRANSPORTE	257.600	257.600		1,28
27	DESPORTO E LAZER	179.400	179.400		0,89
28	ENCARGOS ESPECIAS	926.000	926.000		4,59
99	RESERVA DE CONTINGÊNCIA	1.857.386	1.857.386		9,20
 TOTAL GERAL:		20.178.000	13.914.500	6.263.500	

**DESPESA DO ORÇAMENTO FISCAL E DA SEGURIDADE SOCIAL
POR SUB-FUNÇÃO**

PREFEITURA MUNICIPAL DE PIRPIRITUBA

ORÇAMENTO PROGRAMA PARA O EXERCÍCIO 2014

Página 1 de 2

Despesa do Orçamento Fiscal e da Seguridade por Subfunção

R\$ 1,00					
CÓD.	ESPECIFICAÇÃO	TOTAL	FISCAL	SEGURIDADE	%
031	Ação Legislativa	721.650	721.650		3,58
122	Administração Geral	1.467.700	1.467.700		7,27
123	Administração Financeira	27.500	27.500		0,14
241	Assistência ao Idoso	45.000		45.000	0,22
243	Assistência à Criança e ao Adolescente	169.000		169.000	0,84
244	Assistência Comunitária	1.075.000		1.075.000	5,33
271	Previdência Básica	436.000		436.000	2,16
272	Previdência do Regime Estatutário	292.000		292.000	1,45
301	Atenção Básica	1.758.000		1.758.000	8,71
302	Assistência Hospitalar e Ambulatorial	2.213.500		2.213.500	10,97
304	Vigilância Sanitária	77.000		77.000	0,38
306	Alimentação e Nutrição	198.000		198.000	0,98
361	Ensino Fundamental	4.593.500	4.593.500		22,76
365	Educação Infantil	622.500	622.500		3,08
366	Educação de Jovens e Adultos	142.000	142.000		0,70
392	Difusão Cultural	209.500	209.500		1,04
451	Infra-Estrutura Urbana	454.000	454.000		2,25
452	Serviços Urbanos	1.538.864	1.538.864		7,63
481	Habitação Rural	67.000	67.000		0,33
482	Habitação Urbana	129.000	129.000		0,64
512	Saneamento Básico Urbano	271.000	271.000		1,34
544	Recursos Hídricos	36.000	36.000		0,18
605	Abastecimento	147.000	147.000		0,73
606	Extensão Rural	283.500	283.500		1,40
752	Energia Elétrica	66.000	66.000		0,33
782	Transporte Rodoviário	175.000	175.000		0,87
812	Desporto Comunitário	179.400	179.400		0,89
843	Serviço da Dívida Interna	478.000	478.000		2,37

PREFEITURA MUNICIPAL DE PIRPIRITUBA

ORÇAMENTO PROGRAMA PARA O EXERCÍCIO 2014

Página 2 de 2

Despesa do Orçamento Fiscal e da Seguridade por Subfunção

R\$ 1,00

CÓD.	ESPECIFICAÇÃO	TOTAL	FISCAL	SEGURIDADE	%
846	Outros Encargos Especiais	448.000	448.000		2,22
999	Reserva de Contingência	1.857.386	1.857.386		9,20
TOTAL GERAL:		20.178.000	13.914.500	6.263.500	



**DESPESA DO ORÇAMENTO FISCAL E DA SEGURIDADE SOCIAL
POR PROGRAMA**

PREFEITURA MUNICIPAL DE PIRPIRITUBA

ORÇAMENTO PROGRAMA PARA O EXERCÍCIO 2014

Página 1 de 2

Despesas dos Orçamentos Fiscal e da Seguridade Social por Programa

R\$ 1,00

CÓD.	ESPECIFICAÇÃO	TOTAL	FISCAL	SEGURIDADE	%
0001	OPERAÇÕES ESPECIAIS	926.000	926.000		4,59
1001	ATUAÇÃO DO PODER LEGISLATIVO	721.650	721.650		3,58
1002	APOIO ADMINISTRATIVO	2.893.064	2.893.064		14,34
1003	APOIO ADMINISTRATIVO	122.000	122.000		0,60
2001	ALIMENTAÇÃO ESCOLAR	198.000		198.000	0,98
2002	PROTEÇÃO SOCIAL BASICA	243.000		243.000	1,20
2003	AMPARO ASSISTENCIAL A TERCEIRA IDADE	45.000		45.000	0,22
2004	APOIO AO DESENVOLVIMENTO DA AGRICULTURA	283.500	283.500		1,40
2005	ASSISTENCIA A COMUNIDADE	891.000		891.000	4,42
2006	ATENÇÃO BÁSICA EM SAÚDE	1.698.000		1.698.000	8,42
2007	BRASIL ALFABETIZADO E EDUCAÇÃO DE JOVENS E ADULTOS	142.000	142.000		0,70
2008	DESENVOLVIMENTO DA EDUCAÇÃO INFANTIL	622.500	622.500		3,08
2009	DESENVOLVIMENTO DO ENSINO FUNDAMENTAL	4.385.500	4.385.500		21,73
2010	PROTEÇÃO SOCIAL ESPECIAL	110.000		110.000	0,55
2011	ESTRADAS VICINAIS	77.000	77.000		0,38
2012	FORTALECIMENTO DA INFRA ESTRUTURA HIDRICA	183.000	183.000		0,91
2013	HABITAÇÃO POPULAR	196.000	196.000		0,97
2014	ILUMINAÇÃO PÚBLICA	66.000	66.000		0,33
2015	INCENTIVO AO ESPORTE	179.400	179.400		0,89
2016	MELHORIA NA INFRA ESTRUTURA MUNICIPAL.	538.000	538.000		2,67
2017	PRESERVAÇÃO CULTURAL	209.500	209.500		1,04
2018	PREVENÇÃO E CONTROLE DE DOENÇAS TRANSMISSÍVEIS	77.000		77.000	0,38
2019	PREVIDENCIA SOCIAL DE SEGURADOS, INATIVOS E PENSIONISTAS	421.000		421.000	2,09
2020	SANEAMENTO BÁSICO	271.000	271.000		1,34
2021	SAÚDE DE QUALIDADE PARA TODOS	2.306.500	33.000	2.273.500	11,43
2022	TRANSPORTE ESCOLAR	208.000	208.000		1,03
2023	PREVIDÊNCIA DE INATIVOS E PENSIONISTAS	292.000		292.000	1,45
2024	PREVIDENCIA SOCIAL A SEGURADOS	15.000		15.000	0,07

PREFEITURA MUNICIPAL DE PIRPIRITUBA

ORÇAMENTO PROGRAMA PARA O EXERCÍCIO 2014

Página 2 de 2

Despesas dos Orçamentos Fiscal e da Seguridade Social por Programa

R\$ 1,00					
CÓD.	ESPECIFICAÇÃO	TOTAL	FISCAL	SEGURIDADE	%
7001	RESERVA ORÇAMENTÁRIA DO RPPS	1.842.386	1.842.386		9,13
9999	RESERVA DE CONTINGÊNCIA	15.000	15.000		0,07
TOTAL GERAL:		20.178.000	13.914.500	6.263.500	



QDD - QUADRO DE DETALHAMENTO DA DESPESA

PREFEITURA MUNICIPAL DE PIRIPITUBA

ORÇAMENTO PROGRAMA PARA O EXERCÍCIO 2014

2014

QDD - Quadro Detalhado da Despesa

1 de 26

R\$ 1,00

Nº F.	Código	Especificação	S/F	Projeto	Atividade	Op. Especial	Total	%
1	01.00 01.031.1001.1001 110101	LEGISLATIVO CAMARA MUNICIPAL DE PIRIPITUBA AMPLIAÇÃO, REFORMA E REAPARELHAMENTO DA CAMARA MUNICIPAL Recursos Ordinários	F	10.000			721.650	0,05
2	4.4.90.51.01 4.4.90.52.01 01.031.1001.1002 110101	OBRAS E INSTALAÇÕES EQUIPAMENTOS E MATERIAL PERMAN AQUISIÇÃO DE VEICULO UTILITARIO PARA CAMARA MUNICIPAL Recursos Ordinários	F	15.000			25.000	0,07
3	4.4.90.52.01 01.031.1001.2001 110101	EQUIPAMENTOS E MATERIAL PERMAN COORD E MANUT DAS ATIVIDADES DO SERVIÇOS LEGISLATIVOS Recursos Ordinários	F	25.000			25.000	0,12
4	3.1.90.04.01 3.1.90.11.01 3.1.90.13.01 3.3.90.14.01 3.3.90.30.01	CONTRATAÇÃO POR TEMPO DETERMIN VENCIMENTOS E VANTAGENS FIXAS OBRIGAÇÕES PATRONAIS DIARIAS - CIVIL MATERIAL DE CONSUMO	F		1.000 432.000 90.650 2.000		671.650	0,00 2,14 0,45 0,01
5	3.3.90.33.01 3.3.90.35.01 3.3.90.36.01 3.3.90.39.01 3.3.90.92.01	PASSAGENS E DESPESAS COM LOCOM SERVIÇOS DE CONSULTORIA OUTROS SERVIÇOS DE TERCEIROS - OUTROS SERVIÇOS DE TERCEIROS - DESPESAS DE EXERCICIOS ANTERIO EXECUTIVO	F		5.000 65.000 35.000 20.000 1.000			0,10 0,02 0,32 0,17 0,10 0,00
6	01.00 04.122.1002.1003 110101	GABINETE DO PREFEITO ADQUIRIR VEICULO E EQUIPAMENTOS PARA O GABINETE DO PREFEITO Recursos Ordinários	F				422.100	
7	4.4.90.52.01 04.122.1002.2002 110101	EQUIPAMENTOS E MATERIAL PERMAN MANUTENÇÃO DAS ATIVIDADES DO GABINETE DO PREFEITO Recursos Ordinários	F	38.000			38.000	0,19
8							384.100	

PREFEITURA MUNICIPAL DE PIRPIRITUBA

ORÇAMENTO PROGRAMA PARA O EXERCÍCIO 2014

2 de 26

QDD - Quadro Detalhado da Despesa

R\$ 1,00

Nº F.	Código	Especificação	S/F	Projeto	Atividade	Op. Especial	Total	%
15	3.1.90.04.01	CONTRATAÇÃO POR TEMPO DETERMIN	F		2.100			0,01
16	3.1.90.11.01	VENCIMENTOS E VANTAGENS FIXAS	F		232.000			1,15
17	3.3.90.14.01	DIÁRIAS - CIVIL	F		15.000			0,07
18	3.3.90.30.01	MATERIAL DE CONSUMO	F		31.000			0,15
19	3.3.90.33.01	PASSAGENS E DESPESAS COM LOCOM	F		3.000			0,01
20	3.3.90.36.01	OUTROS SERVIÇOS DE TERCEIROS -	F		48.000			0,24
21	3.3.90.39.01	OUTROS SERVIÇOS DE TERCEIROS -	F		48.000			0,24
22	3.3.90.41.01	CONTRIBUIÇÕES	F		3.000			0,01
23	3.3.90.92.01	DESPESAS DE EXERCÍCIOS ANTERIO	F		2.000			0,01
	02.00	SEC. ADMINISTRAÇÃO E FINANÇAS					2.182.500	
	04.122.1002.1004	AMPLIAÇÃO E RECUPERAÇÃO DO CENTRO ADMINISTRATIVO						
	110101	Recursos Ordinários					45.000	
24	4.4.90.51.01	OBRAS E INSTALAÇÕES	F	45.000				0,22
	04.122.1002.1005	AQUISIÇÃO DE VEICULO, MOBIL. E EQUIP PARA SEC DE ADM E FINAN						
	110101	Recursos Ordinários					25.000	
25	4.4.90.52.01	EQUIPAMENTOS E MATERIAL PERMAN	F	25.000				0,12
	04.122.1002.2003	MANUTENÇÃO ATIVIDADES DA SEC DE ADMINISTRAÇÃO E FINANÇAS						
	110101	Recursos Ordinários					738.000	
26	3.1.90.04.01	CONTRATAÇÃO POR TEMPO DETERMIN	F		5.000			0,02
27	3.1.90.11.01	VENCIMENTOS E VANTAGENS FIXAS	F		390.000			1,93
28	3.3.90.14.01	DIÁRIAS - CIVIL	F		3.000			0,01
29	3.3.90.30.01	MATERIAL DE CONSUMO	F		25.000			0,12
30	3.3.90.36.01	OUTROS SERVIÇOS DE TERCEIROS -	F		165.000			0,82
31	3.3.90.39.01	OUTROS SERVIÇOS DE TERCEIROS -	F		132.000			0,65
32	3.3.90.41.01	CONTRIBUIÇÕES	F		13.000			0,06
33	3.3.90.47.01	OBRIGAÇÕES TRIBUTÁRIAS E CONTR	F		2.000			0,01
34	3.3.90.92.01	DESPESAS DE EXERCÍCIOS ANTERIO	F		1.000			0,00
35	3.3.90.93.01	INDENIZAÇÕES E RESTITUIÇÕES	F		2.000			0,01

PREFEITURA MUNICIPAL DE PIRPIRITUBA

ORÇAMENTO PROGRAMA PARA O EXERCÍCIO 2014

3 de 26

QDD - Quadro Detalhado da Despesa

R\$ 1,00

Nº F.	Código	Especificação	S/F	Projeto	Atividade	Op. Especial	Total	%
	04.123.1002.2004	MANUTENÇÃO DAS ATIVIDADES DE FINANÇAS E CONTABILIDADE						
	110101	Recursos Ordinários					27.500	
36	3.3.90.14.01	DIÁRIAS - CIVIL	F		1.500			0,01
37	3.3.90.30.01	MATERIAL DE CONSUMO	F		2.000			0,01
38	3.3.90.36.01	OUTROS SERVIÇOS DE TERCEIROS -	F		20.000			0,10
39	3.3.90.39.01	OUTROS SERVIÇOS DE TERCEIROS -	F		4.000			0,02
	09.271.2019.2005	MANTER ENCARGOS SOCIAIS DOS SEGURADOS						
	110101	Recursos Ordinários					350.000	
40	3.1.90.13.01	OBRIGAÇÕES PATRONAIS	S		220.000			1,09
41	3.1.91.13.02	OBRIGAÇÕES PATRONAIS - IPAM	S		130.000			0,64
	09.271.2019.2006	MANTER INATIVOS E PENSIONISTAS						
	110101	Recursos Ordinários					71.000	
42	3.1.90.01.01	APOSENTADORIAS E REFORMAS	S		19.000			0,09
43	3.1.90.03.01	PENSÕES	S		52.000			0,26
	28.843.0001.0001	CUMPRIR PARCELAMENTOS DE DÍVIDAS DO MUNICÍPIOS						
	110101	Recursos Ordinários					90.000	
44	4.6.90.71.03	PRINCIPAL DA DIVIDA CONTRATUAL	F			90.000		0,45
	28.843.0001.0002	ENCARGOS SOCIAIS DE EXERCÍCIOS ANTERIORES						
	110101	Recursos Ordinários					388.000	
45	4.6.90.71.01	PRINCIPAL DA DIVIDA CONTRATUAL	F			165.000		0,82
46	4.6.91.71.02	PRINCIPAL DIV CONT RESG - IPAM	F			223.000		1,11
	28.846.0001.0003	CONTRIBUIR PARA O PASEP DOS SERVIDORES MUNICIPAIS						
	110101	Recursos Ordinários					138.000	
47	3.3.90.47.01	OBRIGAÇÕES TRIBUTÁRIAS E CONTR	F			138.000		0,68
	28.846.0001.0004	CUMPRIMENTO DE DECISÕES JUDICIAIS						
	110101	Recursos Ordinários					310.000	
48	3.3.90.91.01	SENTENÇAS JUDICIAIS	F			310.000		1,54
	03.00	SEC. AGRIC E MEIO AMBIENTE					606.500	

PREFEITURA MUNICIPAL DE PIRIPITUBA

ORÇAMENTO PROGRAMA PARA O EXERCÍCIO 2014

QDD - Quadro Detalhado da Despesa

4 de 26

R\$ 1,00

Nº F.	Código	Especificação	S/F	Projeto	Atividade	Op. Especial	Total	%
369	15.451.2016.1054 110101	CONSTRUIR USINA PARA RESCICLAGEM DE LIXO Recursos Ordinários	F	25.000			25.000	0,12
	4.4.90.51.01	OBRAS E INSTALAÇÕES						
	520200	Convênios - Capital					25.000	
370	20.451.2016.1055 110101	OBRAS E INSTALAÇÕES CONSTRUÇÃO DE UM MERCADO PÚBLICO Recursos Ordinários	F	25.000			25.000	0,12
371	4.4.90.51.01	OBRAS E INSTALAÇÕES	F	25.000			25.000	0,12
	520200	Convênios - Capital					25.000	
372	20.451.2016.1056 110101	OBRAS E INSTALAÇÕES CONSTRUIR/RECUPERAR MATADOURA PÚBLICA Recursos Ordinários	F	15.000			15.000	0,07
373	4.4.90.51.01	OBRAS E INSTALAÇÕES	F	30.000			30.000	0,15
	520200	Convênios - Capital					30.000	
374	20.544.2012.1057 110101	OBRAS E INSTALAÇÕES IMPLANTAÇÃO DE SISTEMA DE ABASTECIMENTO D'ÁGUA SINGELO Recursos Ordinários	F	20.000			20.000	0,10
375	4.4.90.51.01	OBRAS E INSTALAÇÕES	F	10.000			10.000	0,05
	520200	Convênios - Capital					10.000	
376	20.605.2012.1058 110101	OBRAS E INSTALAÇÕES CONSTRUIR/RECUPERAR AÇUDES, BARRAGENS, POÇOS E CISTERNAS Recursos Ordinários	F	26.000			26.000	0,13
377	4.4.90.51.01	OBRAS E INSTALAÇÕES	F	15.000			15.000	0,07
	520200	Convênios - Capital					15.000	
378	20.605.2012.1059 110101	OBRAS E INSTALAÇÕES LIMPEZA E DESSASSOREAMENTO DO LEITO DO RIO Recursos Ordinários	F	60.000			60.000	0,30
379	4.4.90.51.01	OBRAS E INSTALAÇÕES	F	59.000			59.000	0,29

PREFEITURA MUNICIPAL DE PIRPIRITUBA

ORÇAMENTO PROGRAMA PARA O EXERCÍCIO 2014

ODD - Quadro Detalhado da Despesa

5 de 26

Nº F.	Código	Especificação	S/F	Projeto	Atividade	Op. Especial	Total	%
380	520200 4.4.90.51.01 20.606.2004.1060	Convênios - Capital OBRAS E INSTALAÇÕES ADQUIRIR TRATOR,PATRULHA MEC E EQUIP PISETOR AGRICOLA	F	13.000			13.000	0,06
381	110101 4.4.90.52.01 520200	Recursos Ordinários EQUIPAMENTOS E MATERIAL PERMAN Convênios - Capital	F	15.000			15.000	0,07
382	4.4.90.52.01 20.606.2004.2047	EQUIPAMENTOS E MATERIAL PERMAN ASSISTIR A PEQUENOS AGRICULTORES	F	55.000			55.000	0,27
383	110101 3.3.90.32.01 3.3.90.48.01	Recursos Ordinários MATERIAL DE DISTRIBUIÇÃO GRATU OUTROS AUXÍLIOS FINANCEIROS ÀS	F		26.000		66.000	0,13
384	20.606.2004.2048	MANTER ATIVIDADES DA SECRETARIA DE AGRICULTURA E MEIO AMBIENTE	F		40.000			0,20
385	110101 3.1.90.04.01	Recursos Ordinários CONTRATAÇÃO POR TEMPO DETERMIN	F		3.000		147.500	0,01
386	3.1.90.11.01	VENCIMENTOS E VANTAGENS FIXAS	F		60.000			0,30
387	3.3.90.14.01	DIÁRIAS - CIVIL	F		2.000			0,01
388	3.3.90.30.01	MATERIAL DE CONSUMO	F		23.000			0,11
389	3.3.90.36.01	OUTROS SERVIÇOS DE TERCEIROS -	F		28.000			0,14
390	3.3.90.39.01	OUTROS SERVIÇOS DE TERCEIROS -	F		26.000			0,13
391	3.3.90.41.01	CONTRIBUIÇÕES	F		3.000			0,01
392	3.3.90.93.01 04.00	INDENIZAÇÕES E RESTITUIÇÕES FUNDO MUN. ASSISTENCIA SOCIAL - S.M.A.S.	F		2.500			0,01
	08.241.2003.1010	CONSTRUÇÃO DE UM CENTRO DE CONVIVENCIA PARA IDOSO					1.485.000	
71	110101 4.4.90.51.01	Recursos Ordinários OBRAS E INSTALAÇÕES	S	15.000			15.000	0,07
	08.241.2003.1011	EQUIPAR O CENTRO DE CONVIVENCIA PARA IDOSOS						
72	110101 4.4.90.52.01	Recursos Ordinários EQUIPAMENTOS E MATERIAL PERMAN	S	7.000			7.000	0,03

R\$ 1,00

PREFEITURA MUNICIPAL DE PIRIPITUBA

ORÇAMENTO PROGRAMA PARA O EXERCÍCIO 2014

ODD - Quadro Detalhado da Despesa

6 de 26

Nº F.	Código	Especificação	S/F	Projeto	Atividade	Op. Especial	Total	%
73	08.241.2003.2010 410109	SCFV - Serviço de Convivência e Fortalecimento de Vínculo MATERIAL DE CONSUMO	S		8.000		23.000	0,04
74	3.3.90.30.01	OUTROS SERVIÇOS DE TERCEIROS -	S		8.000			0,04
75	3.3.90.39.01	OUTROS SERVIÇOS DE TERCEIROS -	S		5.000			0,02
76	4.4.90.52.01	EQUIPAMENTOS E MATERIAL PERMAN	S		2.000			0,01
	08.243.2002.1012	CONSTRUIR/EQUIPAR CENTRO DE APOIO A JUVENTUDE						
	110101	Recursos Ordinários						
77	4.4.90.51.01	OBRAS E INSTALAÇÕES	S	15.000			23.000	0,07
78	4.4.90.52.01	EQUIPAMENTOS E MATERIAL PERMAN	S	8.000				0,04
	08.243.2002.2011	MANTER ATIV DO CENTRO DA CRIANÇA E ADOLESCENTE						
	110101	Recursos Ordinários						
79	3.3.90.30.01	MATERIAL DE CONSUMO	S		6.000		15.000	0,03
80	3.3.90.36.01	OUTROS SERVIÇOS DE TERCEIROS -	S		5.000			0,02
81	3.3.90.39.01	OUTROS SERVIÇOS DE TERCEIROS -	S		4.000			0,02
	08.243.2002.2012	MANTER ATIV DO SERVIÇO CONVIVENCIA E FORTAL DE VINCULOS (PETI E PROJovem)						
	410109	SCFV - Serviço de Convivência e Fortalecimento de Vínculo						
82	3.1.90.04.01	CONTRATAÇÃO POR TEMPO DETERMIN	S		4.000		131.000	0,02
83	3.1.90.11.01	VENCIMENTOS E VANTAGENS FIXAS	S		50.000			0,25
84	3.1.90.13.01	OBRIGAÇÕES PATRONAIS	S		3.000			0,01
85	3.3.90.14.01	DIÁRIAS - CIVIL	S		2.000			0,01
86	3.3.90.30.01	MATERIAL DE CONSUMO	S		26.000			0,13
87	3.3.90.36.01	OUTROS SERVIÇOS DE TERCEIROS -	S		26.000			0,13
88	3.3.90.39.01	OUTROS SERVIÇOS DE TERCEIROS -	S		15.000			0,07
89	4.4.90.52.01	EQUIPAMENTOS E MATERIAL PERMAN	S		5.000			0,02
	08.244.2002.2013	MANTER ATIV DE PROGRAMAS SOCIAIS						
	410199	Outros Financiamentos do FNAS						
90	3.3.90.30.01	MATERIAL DE CONSUMO	S		6.000		20.000	0,03

R\$ 1,00

PREFEITURA MUNICIPAL DE PIRIPITUBA

ORÇAMENTO PROGRAMA PARA O EXERCÍCIO 2014

QDD - Quadro Detalhado da Despesa

R\$ 1,00

Nº F.	Código	Especificação	S/F	Projeto	Atividade	Op. Especial	Total	%
91	3.3.90.36.01	OUTROS SERVIÇOS DE TERCEIROS -	S		7.000			0,03
92	3.3.90.39.01	OUTROS SERVIÇOS DE TERCEIROS -	S		5.000			0,02
93	4.4.90.52.01	EQUIPAMENTOS E MATERIAL PERMAN	S		2.000			0,01
	08.244.2002.2014	MANTER PROGRAMA DE ATENÇÃO INTEGRAL A FAMÍLIA - PAIF						
	410101	PAIF - Piso Básico Fixo						
94	3.1.90.04.01	CONTRATAÇÃO POR TEMPO DETERMIN	S		2.000		54.000	0,01
95	3.1.90.11.01	VENCIMENTOS E VANTAGENS FIXAS	S		23.500			0,12
96	3.1.90.13.01	OBRIGAÇÕES PATRONAIS	S		2.000			0,01
97	3.3.90.14.01	DIÁRIAS - CIVIL	S		1.000			0,00
98	3.3.90.30.01	MATERIAL DE CONSUMO	S		10.000			0,05
99	3.3.90.36.01	OUTROS SERVIÇOS DE TERCEIROS -	S		9.000			0,04
100	3.3.90.39.01	OUTROS SERVIÇOS DE TERCEIROS -	S		4.000			0,02
101	4.4.90.52.01	EQUIPAMENTOS E MATERIAL PERMAN	S		2.500			0,01
	08.244.2005.1006	AQUISIÇÃO DE EQUIPAMENTOS E VEÍCULO PARA SEC DE DES. SOCIAL						
	110101	Recursos Ordinários						
49	4.4.90.52.01	EQUIPAMENTOS E MATERIAL PERMAN	S	22.000			22.000	0,11
	08.244.2005.1007	CONSTRUIR/REFORMAR PRÉDIO PARA DESENVOLVIMENTO SOCIAL						
	110101	Recursos Ordinários						
50	4.4.90.51.01	OBRAS E INSTALAÇÕES	S	18.000			18.000	0,09
	08.244.2005.1013	CONSTRUIR/EQUIPAR CENTRO FORMAÇÃO P/GERAÇÃO EMPREGO E RENDA						
	110101	Recursos Ordinários						
102	4.4.90.51.01	OBRAS E INSTALAÇÕES	S	10.000			23.000	0,05
103	4.4.90.52.01	EQUIPAMENTOS E MATERIAL PERMAN	S	13.000				0,06
	520200	Convênios - Capital						
104	4.4.90.51.01	OBRAS E INSTALAÇÕES	S	22.000			42.000	0,11
105	4.4.90.52.01	EQUIPAMENTOS E MATERIAL PERMAN	S	20.000				0,10
	08.244.2005.1014	REFORMAR/AMPLIAR PRÉDIO PARA PROGRAMAS SOCIAIS						
	110101	Recursos Ordinários					16.000	

PREFEITURA MUNICIPAL DE PIRIPITUBA

ORÇAMENTO PROGRAMA PARA O EXERCÍCIO 2014

QDD - Quadro Detalhado da Despesa

8 de 26

Nº F.	Código	Especificação	S/F	Projeto	Atividade	Op. Especial	Total	%
106	4.4.90.51.01	OBRAS E INSTALAÇÕES	S	16.000				0,08
	410105	IGD / PBF - Índice de Gestão Descentralizada						
107	4.4.90.51.01	OBRAS E INSTALAÇÕES	S	17.000				0,08
	08.244.2005.2007	MANUTENÇÃO DAS ATIVIDADES DA SEC. DE DES. SOCIAL						
	110101	Recursos Ordinários						
51	3.1.90.04.01	CONTRATAÇÃO POR TEMPO DETERMIN	S		3.000			0,01
52	3.1.90.11.01	VENCIMENTOS E VANTAGENS FIXAS	S		280.000			1,39
53	3.3.90.14.01	DIÁRIAS - CIVIL	S		2.000			0,01
54	3.3.90.30.01	MATERIAL DE CONSUMO	S		20.000			0,10
55	3.3.90.36.01	OUTROS SERVIÇOS DE TERCEIROS -	S		60.000			0,30
56	3.3.90.39.01	OUTROS SERVIÇOS DE TERCEIROS -	S		20.000			0,10
57	3.3.90.41.01	CONTRIBUIÇÕES	S		1.000			0,00
58	3.3.90.47.01	OBRIGAÇÕES TRIBUTÁRIAS E CONTR	S		2.000			0,01
59	3.3.90.93.01	INDENIZAÇÕES E RESTITUIÇÕES	S		1.000			0,00
	08.244.2005.2008	PRESTAR ASSISTENCIA SOCIAL A PESSOAS CARENTES						
	110101	Recursos Ordinários						
60	3.3.90.32.01	MATERIAL DE DISTRIBUIÇÃO GRATU	S		130.000			0,64
61	3.3.90.48.01	OUTROS AUXÍLIOS FINANCEIROS ÀS	S		60.000			0,30
	08.244.2005.2009	MANTER ATIV DOS CONSELHOS MUNICIPAIS						
	110101	Recursos Ordinários						
62	3.1.90.11.01	VENCIMENTOS E VANTAGENS FIXAS	S		42.000			0,21
63	3.3.90.14.01	DIÁRIAS - CIVIL	S		1.000			0,00
64	3.3.90.30.01	MATERIAL DE CONSUMO	S		4.000			0,02
65	3.3.90.36.01	OUTROS SERVIÇOS DE TERCEIROS -	S		5.000			0,02
66	3.3.90.39.01	OUTROS SERVIÇOS DE TERCEIROS -	S		2.000			0,01
	08.244.2005.2015	MANTER PROGRAMAS DE SEGURANÇALIMENTAR E NUTRICIONAL						
	110101	Recursos Ordinários						
108	3.3.90.30.01	MATERIAL DE CONSUMO	S		15.000			0,07

R\$ 1,00

PREFEITURA MUNICIPAL DE PIRPIRITUBA

ORÇAMENTO PROGRAMA PARA O EXERCÍCIO 2014

9 de 26

QDD - Quadro Detalhado da Despesa

R\$ 1,00

Nº F.	Código	Especificação	S/F	Projeto	Atividade	Op. Especial	Total	%
109	3.3.90.36.01	OUTROS SERVIÇOS DE TERCEIROS -	S		5.000			0,02
110	3.3.90.39.01	OUTROS SERVIÇOS DE TERCEIROS -	S		4.000			0,02
111	4.4.90.52.01	EQUIPAMENTOS E MATERIAL PERMAN	S		3.000			0,01
	08.244.2005.2016	MANTER ATIV DO INDICE GESTAO DESC DO SISTEMA UNICO ASSIS SOCIAL - IGD SUAS						
	410106	IGDSUAS - Índice de Gestão Descentralizada do Sistema Único de Assistência Social					20.000	
112	3.3.90.14.01	DIÁRIAS - CIVIL	S		1.000			0,00
113	3.3.90.30.01	MATERIAL DE CONSUMO	S		8.500			0,04
114	3.3.90.36.01	OUTROS SERVIÇOS DE TERCEIROS -	S		5.000			0,02
115	3.3.90.39.01	OUTROS SERVIÇOS DE TERCEIROS -	S		3.000			0,01
116	4.4.90.52.01	EQUIPAMENTOS E MATERIAL PERMAN	S		2.500			0,01
	08.244.2005.2017	MANTER PROGRAMA INDICE GESTAO DESC - BOLSA FAMILIA						
	410105	IGD / PBF - Índice de Gestão Descentralizada					73.000	
117	3.3.90.14.01	DIÁRIAS - CIVIL	S		2.000			0,01
118	3.3.90.30.01	MATERIAL DE CONSUMO	S		30.000			0,15
119	3.3.90.36.01	OUTROS SERVIÇOS DE TERCEIROS -	S		20.000			0,10
120	3.3.90.39.01	OUTROS SERVIÇOS DE TERCEIROS -	S		16.000			0,08
121	4.4.90.52.01	EQUIPAMENTOS E MATERIAL PERMAN	S		5.000			0,02
	08.244.2010.2018	MANTER PROGRAMA DO CENTRO REFESPECIAL ASSIST SOC - CREAS						
	410108	CREAS - Centro de Referência Especializado em Ação Social					110.000	
122	3.1.90.04.01	CONTRATAÇÃO POR TEMPO DETERMIN	S		4.000			0,02
123	3.1.90.11.01	VENCIMENTOS E VANTAGENS FIXAS	S		35.000			0,17
124	3.1.90.13.01	OBRIGAÇÕES PATRONAIS	S		2.500			0,01
125	3.3.90.14.01	DIÁRIAS - CIVIL	S		1.500			0,01
126	3.3.90.30.01	MATERIAL DE CONSUMO	S		22.000			0,11
127	3.3.90.36.01	OUTROS SERVIÇOS DE TERCEIROS -	S		34.000			0,17
128	3.3.90.39.01	OUTROS SERVIÇOS DE TERCEIROS -	S		7.000			0,03
129	4.4.90.52.01	EQUIPAMENTOS E MATERIAL PERMAN	S		4.000			0,02
	16.481.2013.1008	CONSTRUIR/RECONSTRUIR/RECUPERAR UNIDADES HABITACIONAIS RURAIS						

PREFEITURA MUNICIPAL DE PIRPIRITUBA

ORÇAMENTO PROGRAMA PARA O EXERCÍCIO 2014

10 de 26

QDD - Quadro Detalhado da Despesa

R\$ 1,00

Nº F.	Código	Especificação	S/F	Projeto	Atividade	Op. Especial	Total	%
	110101	Recursos Ordinários					25.000	
67	4.4.90.51.01	OBRAS E INSTALAÇÕES	F	25.000				0,12
	520200	Convênios - Capital					42.000	
68	4.4.90.51.01	OBRAS E INSTALAÇÕES	F	42.000				0,21
	16.482.2013.1009	CONSTRUIR/RECONSTRUIR/RECUP UNIDADES HABITACIONAIS URBANAS						
	110101	Recursos Ordinários					103.000	
69	4.4.90.51.01	OBRAS E INSTALAÇÕES	F	103.000				0,51
	520200	Convênios - Capital					26.000	
70	4.4.90.51.01	OBRAS E INSTALAÇÕES	F	26.000				0,13
	05.00	FUNDO MUN DE SAUDE - S.M.S.S.					4.081.500	
	10.122.2021.2019	MANUTENÇÃO DAS ATIVIDADES DO CONSELHO MUNICIPAL DE SAUDE						
	110301	Gastos com Saúde 15% LC 141					33.000	
130	3.1.90.11.01	VENCIMENTOS E VANTAGENS FIXAS	F		10.000			0,05
131	3.3.90.14.01	DIÁRIAS - CIVIL	F		2.000			0,01
132	3.3.90.30.01	MATERIAL DE CONSUMO	F		5.500			0,03
133	3.3.90.36.01	OUTROS SERVIÇOS DE TERCEIROS -	F		6.000			0,03
134	3.3.90.39.01	OUTROS SERVIÇOS DE TERCEIROS -	F		5.500			0,03
135	4.4.90.52.01	EQUIPAMENTOS E MATERIAL PERMAN	F		4.000			0,02
	10.301.2006.1015	ADQUIRIR EQUIPAMENTOS PARA UNIDADES DE SAÚDE BÁSICA						
	311101	Piso de Atenção Básica Fixo					15.000	
136	4.4.90.52.01	EQUIPAMENTOS E MATERIAL PERMAN	S	15.000				0,07
	10.301.2006.1016	CONSTRUIR/AMPLIAR/REFORMAR UNIDADES DE SAÚDE BÁSICA						
	311101	Piso de Atenção Básica Fixo					60.000	
137	4.4.90.51.01	OBRAS E INSTALAÇÕES	S	60.000				0,30
	311601	Gestão do SUS					60.000	
138	4.4.90.51.01	OBRAS E INSTALAÇÕES	S	60.000				0,30
	10.301.2006.2020	MANUTENÇÃO DE ATIV DO PROGRAMA SUADE NA ESCOLA - PSE						
	311209	Programa Saúde na Escola					35.000	

PREFEITURA MUNICIPAL DE PIRPIRITUBA

ORÇAMENTO PROGRAMA PARA O EXERCÍCIO 2014

11 de 26

QDD - Quadro Detalhado da Despesa

R\$ 1,00

Nº F.	Código	Especificação	S/F	Projeto	Atividade	Op. Especial	Total	%
139	3.3.90.30.01	MATERIAL DE CONSUMO	S		15.000			0,07
140	3.3.90.36.01	OUTROS SERVIÇOS DE TERCEIROS -	S		10.000			0,05
141	3.3.90.39.01	OUTROS SERVIÇOS DE TERCEIROS -	S		6.000			0,03
142	4.4.90.52.01	EQUIPAMENTOS E MATERIAL PERMAN	S		4.000			0,02
	10.301.2006.2021	MANUTENÇÃO DE ATIVIDADES DE SAÚDE BÁSICA NO MUNICÍPIO						
	311101	Piso de Atenção Básica Fixo					1.444.000	
143	3.1.90.04.01	CONTRATAÇÃO POR TEMPO DETERMIN	S		5.000			0,02
144	3.1.90.04.02	CONTRATAÇÃO P/TEMPO DETERMIN - PSF	S		232.000			1,15
145	3.1.90.04.03	CONTRATAÇÃO P/TEMPO DETERMIN - PACS	S		7.000			0,03
146	3.1.90.11.01	VENCIMENTOS E VANTAGENS FIXAS	S		4.000			0,02
147	3.1.90.11.02	VENCIMENTOS E VANT FIXAS - PSF	S		540.000			2,68
148	3.1.90.11.03	VENCIMENTOS E VANT FIXAS - PACS	S		310.000			1,54
149	3.1.90.13.01	OBRIGAÇÕES PATRONAIS	S		95.000			0,47
150	3.1.91.13.02	OBRIGAÇÕES PATRONAIS - IPAM	S		70.000			0,35
151	3.3.90.14.01	DIÁRIAS - CIVIL	S		2.000			0,01
152	3.3.90.30.01	MATERIAL DE CONSUMO	S		50.000			0,25
153	3.3.90.30.02	MEDICAMENTOS	S		10.000			0,05
154	3.3.90.30.03	MAT. MÉDICO HOSP. ODONT. E LAB	S		41.500			0,21
155	3.3.90.36.01	OUTROS SERVIÇOS DE TERCEIROS -	S		40.000			0,20
156	3.3.90.39.01	OUTROS SERVIÇOS DE TERCEIROS -	S		33.000			0,16
157	3.3.90.41.01	CONTRIBUIÇÕES	S		1.500			0,01
158	3.3.90.47.01	OBRIGAÇÕES TRIBUTÁRIAS E CONTR	S		2.000			0,01
159	3.3.90.93.01	INDENIZAÇÕES E RESTITUIÇÕES	S		1.000			0,00
	10.301.2006.2022	MANUTENÇÃO DO PROGRAMA DE FARMÁCIA BÁSICA						
	311501	Componente Básico de Assistência Farmacêutica					84.000	
160	3.3.90.30.02	MEDICAMENTOS	S		84.000			0,42
	10.301.2021.1017	AQUISIÇÃO DE EQUIPAMENTOS PARA ACADEMIA LIVRE						
	110301	Gastos com Saúde 15% LC 141					20.000	

PREFEITURA MUNICIPAL DE PIRPIRITUBA

ORÇAMENTO PROGRAMA PARA O EXERCÍCIO 2014

12 de 26

QDD - Quadro Detalhado da Despesa

R\$ 1,00

Nº F.	Código	Especificação	S/F	Projeto	Atividade	Op. Especial	Total	%
161	4.4.90.52.01	EQUIPAMENTOS E MATERIAL PERMAN	S	20.000				0,10
	311601	Gestão do SUS					40.000	
162	4.4.90.52.01	EQUIPAMENTOS E MATERIAL PERMAN	S	40.000				0,20
	10.302.2021.1018	CONSTRUIR A SEDE DA SECRETARIA DE SAUDE COM AUDITORIO						
	110301	Gastos com Saúde 15% LC 141					40.000	
163	4.4.90.51.01	OBRAS E INSTALAÇÕES	S	40.000				0,20
	10.302.2021.1019	CONSTRUIR/AMPLIAR UNIDADES DESAÚDE - CONVENIOS						
	322100	Convênio Saúde Capital					30.000	
164	4.4.90.51.01	OBRAS E INSTALAÇÕES	S	30.000				0,15
	10.302.2021.1020	CONSTRUIR/AMPLIAR/REFORMAR UNIDADES DE SAÚDE - FMS						
	110301	Gastos com Saúde 15% LC 141					82.000	
165	4.4.90.51.01	OBRAS E INSTALAÇÕES	S	82.000				0,41
	10.302.2021.1021	REFORMA/AMPLIAÇÃO E ADEQUAÇÃO DA UNIDADE HOSPITALAR						
	110301	Gastos com Saúde 15% LC 141					60.000	
166	4.4.90.51.01	OBRAS E INSTALAÇÕES	S	60.000				0,30
	322100	Convênio Saúde Capital					44.000	
167	4.4.90.51.01	OBRAS E INSTALAÇÕES	S	44.000				0,22
	10.302.2021.1022	CONSTRUIR/REFORMAR CENTRO DE FISIOTERAPIA						
	110301	Gastos com Saúde 15% LC 141					20.000	
168	4.4.90.51.01	OBRAS E INSTALAÇÕES	S	20.000				0,10
	311601	Gestão do SUS					20.000	
169	4.4.90.51.01	OBRAS E INSTALAÇÕES	S	20.000				0,10
	10.302.2021.1023	AQUISIÇÃO DE UNIDADE MOVEI DESAÚDE						
	110301	Gastos com Saúde 15% LC 141					22.000	
170	4.4.90.52.01	EQUIPAMENTOS E MATERIAL PERMAN	S	22.000				0,11
	322100	Convênio Saúde Capital					75.000	
171	4.4.90.52.01	EQUIPAMENTOS E MATERIAL PERMAN	S	75.000				0,37
	10.302.2021.1024	AQUISIÇÃO DE VEÍCULOS E EQUIPAMENTOS PARA UNIDADES DE SAÚDE						

PREFEITURA MUNICIPAL DE PIRPIRITUBA

ORÇAMENTO PROGRAMA PARA O EXERCÍCIO 2014

13 de 26

QDD - Quadro Detalhado da Despesa

R\$ 1,00

Nº F.	Código	Especificação	S/F	Projeto	Atividade	Op. Especial	Total	%
	110301	Gastos com Saúde 15% LC 141					60.000	
172	4.4.90.52.01	EQUIPAMENTOS E MATERIAL PERMAN	S	60.000				0,30
	322100	Convênio Saúde Capital					42.000	
173	4.4.90.52.01	EQUIPAMENTOS E MATERIAL PERMAN	S	42.000				0,21
	10.302.2021.2023	MANUTENÇÃO DAS ATIVIDADES DE MEDIA E ALTA COMPLEXIDADE - MAC					48.000	
	311301	Média e Alta Complexidade Ambulatorial e Hospitalar						
174	3.3.90.14.01	DIÁRIAS - CIVIL	S		2.000			0,01
175	3.3.90.30.01	MATERIAL DE CONSUMO	S		19.000			0,09
176	3.3.90.30.03	MAT. MÉDICO HOSP. ODONT. E LAB	S		16.000			0,08
177	3.3.90.36.01	OUTROS SERVIÇOS DE TERCEIROS -	S		4.000			0,02
178	3.3.90.39.01	OUTROS SERVIÇOS DE TERCEIROS -	S		4.000			0,02
179	4.4.90.52.01	EQUIPAMENTOS E MATERIAL PERMAN	S		3.000			0,01
	10.302.2021.2024	MANTER ATIV. AÇÕES E SERVIÇOS PÚBLICOS SAÚDE - CONVENIOS					26.000	
	321100	Convênio Saúde Corrente						
180	3.3.90.30.01	MATERIAL DE CONSUMO	S		10.000			0,05
181	3.3.90.36.01	OUTROS SERVIÇOS DE TERCEIROS -	S		8.000			0,04
182	3.3.90.39.01	OUTROS SERVIÇOS DE TERCEIROS -	S		5.000			0,02
183	3.3.90.93.01	INDENIZAÇÕES E RESTITUIÇÕES	S		3.000			0,01
	10.302.2021.2025	MANUTENÇÃO DAS ATIVIDADES DA SECRETARIA DE SAÚDE - FMS					1.644.500	
	110301	Gastos com Saúde 15% LC 141						
184	3.1.90.04.01	CONTRATAÇÃO POR TEMPO DETERMIN	S		32.000			0,16
185	3.1.90.11.01	VENCIMENTOS E VANTAGENS FIXAS	S		900.000			4,46
186	3.1.90.13.01	OBRIGAÇÕES PATRONAIS	S		42.000			0,21
187	3.1.91.13.02	OBRIGAÇÕES PATRONAIS - IPAM	S		170.000			0,84
188	3.3.90.14.01	DIÁRIAS - CIVIL	S		8.000			0,04
189	3.3.90.30.01	MATERIAL DE CONSUMO	S		110.000			0,55
190	3.3.90.30.02	MEDICAMENTOS	S		70.000			0,35
191	3.3.90.30.03	MAT. MÉDICO HOSP. ODONT. E LAB	S		10.000			0,05

PREFEITURA MUNICIPAL DE PIRPIRITUBA

ORÇAMENTO PROGRAMA PARA O EXERCÍCIO 2014

14 de 26

QDD - Quadro Detalhado da Despesa

R\$ 1,00

Nº F.	Código	Especificação	S/F	Projeto	Atividade	Op. Especial	Total	%
192	3.3.90.32.01	MATERIAL DE DISTRIBUIÇÃO GRATU	S		8.500			0,04
193	3.3.90.33.01	PASSAGENS E DESPESAS COM LOCOM	S		2.000			0,01
194	3.3.90.36.01	OUTROS SERVIÇOS DE TERCEIROS -	S		140.000			0,69
195	3.3.90.39.01	OUTROS SERVIÇOS DE TERCEIROS -	S		130.000			0,64
196	3.3.90.41.01	CONTRIBUIÇÕES	S		3.000			0,01
197	3.3.90.47.01	OBRIGAÇÕES TRIBUTÁRIAS E CONTR	S		3.000			0,01
198	3.3.90.48.01	OUTROS AUXÍLIOS FINANCEIROS ÀS	S		12.000			0,06
199	3.3.90.92.01	DESPESAS DE EXERCÍCIOS ANTERIO	S		2.000			0,01
200	3.3.90.93.01	INDENIZAÇÕES E RESTITUIÇÕES	S		2.000			0,01
	10.304.2018.2026	MANUTENÇÃO DAS ATIVIDADES DE VIGILANCIA EM SAUDE						
	311400	Vigilância em Saúde					77.000	
201	3.1.90.04.01	CONTRATAÇÃO POR TEMPO DETERMIN	S		4.000			0,02
202	3.1.90.11.01	VENCIMENTOS E VANTAGENS FIXAS	S		56.000			0,28
203	3.3.90.14.01	DIÁRIAS - CIVIL	S		1.500			0,01
204	3.3.90.30.01	MATERIAL DE CONSUMO	S		6.000			0,03
205	3.3.90.36.01	OUTROS SERVIÇOS DE TERCEIROS -	S		3.000			0,01
206	3.3.90.39.01	OUTROS SERVIÇOS DE TERCEIROS -	S		3.500			0,02
207	4.4.90.52.01	EQUIPAMENTOS E MATERIAL PERMAN	S		3.000			0,01
	06.00	SECRETARIA DE EDUCAÇÃO					5.735.400	
	12.306.2001.2027	MANTER SETOR DE MERENDA ESCOLAR						
	110101	Recursos Ordinários					47.000	
208	3.3.90.30.01	MATERIAL DE CONSUMO	S		47.000			0,23
	220104	Programa Nacional Alimentação Escolar					151.000	
209	3.3.90.30.01	MATERIAL DE CONSUMO	S		151.000			0,75
	12.361.2009.1025	CONSTRUIR UM CENTRO DE TREINAMENTO PARA EDUCAÇÃO						
	110201	Gasto com Educação 25% art. 212 CF/1988					20.000	
210	4.4.90.51.01	OBRAS E INSTALAÇÕES	F	20.000				0,10
	210201	FUNDEB 40% - Demais Gastos					22.000	

PREFEITURA MUNICIPAL DE PIRPIRITUBA

ORÇAMENTO PROGRAMA PARA O EXERCÍCIO 2014

15 de 26

QDD - Quadro Detalhado da Despesa

R\$ 1,00

Nº F.	Código	Especificação	S/F	Projeto	Atividade	Op. Especial	Total	%
211	4.4.90.51.01	OBRAS E INSTALAÇÕES	F	22.000				0,11
	12.361.2009.1026	CONSTRUIR/AMPLIAR/EQUIPAR UNIDADES ESCOLARES - CONVÊNIOS						
	232100	Convênio Educação Capital					74.000	
212	4.4.90.51.01	OBRAS E INSTALAÇÕES	F	54.000				0,27
213	4.4.90.52.01	EQUIPAMENTOS E MATERIAL PERMAN	F	20.000				0,10
	12.361.2009.1027	CONSTRUIR,AMPLIAR,REFORMAR UNIDADES ESCOLARES - MDE						
	110201	Gasto com Educação 25% art. 212 CF/1988					60.000	
214	4.4.90.51.01	OBRAS E INSTALAÇÕES	F	60.000				0,30
	12.361.2009.1028	ADQUIRIR VEÍCULOS E EQUIPAMENTOS P/ EDUC. BÁSICA - MDE						
	110201	Gasto com Educação 25% art. 212 CF/1988					23.000	
215	4.4.90.52.01	EQUIPAMENTOS E MATERIAL PERMAN	F	23.000				0,11
	12.361.2009.1029	CONSTRUIR,AMPLIAR,REFORMAR UNID EDUC. BÁSICA - FUNDEB						
	210201	FUNDEB 40% - Demais Gastos					163.000	
216	4.4.90.51.01	OBRAS E INSTALAÇÕES	F	163.000				0,81
	12.361.2009.1030	ADQUIRIR VEÍCULOS E EQUIPAMENTOS P/EDUC BÁSICA - FUNDEB						
	210201	FUNDEB 40% - Demais Gastos					42.000	
217	4.4.90.52.01	EQUIPAMENTOS E MATERIAL PERMAN	F	42.000				0,21
	12.361.2009.1031	CONSTRUIR/REFORMAR PREDIO PARA SEDE DA SEC EDUCAÇÃO						
	110201	Gasto com Educação 25% art. 212 CF/1988					27.000	
218	4.4.90.51.01	OBRAS E INSTALAÇÕES	F	27.000				0,13
	12.361.2009.1032	CONSTRUIR UM CENTRO DE INCLUSAO DIGITAL						
	110201	Gasto com Educação 25% art. 212 CF/1988					23.000	
219	4.4.90.51.01	OBRAS E INSTALAÇÕES	F	23.000				0,11
	210201	FUNDEB 40% - Demais Gastos					10.000	
220	4.4.90.51.01	OBRAS E INSTALAÇÕES	F	10.000				0,05
	232100	Convênio Educação Capital					20.000	
221	4.4.90.51.01	OBRAS E INSTALAÇÕES	F	20.000				0,10
	12.361.2009.2028	MANUTENÇÃO DAS ATIVIDADES DA EDUC. BÁSICA - MDE						

PREFEITURA MUNICIPAL DE PIRPIRITUBA

ORÇAMENTO PROGRAMA PARA O EXERCÍCIO 2014

16 de 26

QDD - Quadro Detalhado da Despesa

R\$ 1,00

Nº F.	Código	Especificação	S/F	Projeto	Atividade	Op. Especial	Total	%
	110201	Gasto com Educação 25% art. 212 CF/1988					609.000	
222	3.1.90.04.01	CONTRATAÇÃO POR TEMPO DETERMIN	F		10.000			0,05
223	3.1.90.11.01	VENCIMENTOS E VANTAGENS FIXAS	F		132.000			0,65
224	3.1.90.13.01	OBRIGAÇÕES PATRONAIS	F		43.000			0,21
225	3.1.91.13.02	OBRIGAÇÕES PATRONAIS - IPAM	F		65.000			0,32
226	3.3.90.14.01	DIÁRIAS - CIVIL	F		4.000			0,02
227	3.3.90.30.01	MATERIAL DE CONSUMO	F		165.000			0,82
228	3.3.90.31.01	PECÚNIA/PREMIAÇÕES (DINHEIRO)	F		3.000			0,01
229	3.3.90.36.01	OUTROS SERVIÇOS DE TERCEIROS -	F		125.000			0,62
230	3.3.90.39.01	OUTROS SERVIÇOS DE TERCEIROS -	F		50.000			0,25
231	3.3.90.41.01	CONTRIBUIÇÕES	F		2.000			0,01
232	3.3.90.47.01	OBRIGAÇÕES TRIBUTÁRIAS E CONTR	F		5.000			0,02
233	3.3.90.92.01	DESPESAS DE EXERCÍCIOS ANTERIO	F		2.000			0,01
234	3.3.90.93.01	INDENIZAÇÕES E RESTITUIÇÕES	F		3.000			0,01
	12.361.2009.2029	MANTER ATIVIDADES DO ENSINO- SALÁRIO EDUCAÇÃO					90.000	
	220101	Quota do Salário Educação						
235	3.3.90.30.01	MATERIAL DE CONSUMO	F		66.000			0,33
236	3.3.90.36.01	OUTROS SERVIÇOS DE TERCEIROS -	F		10.000			0,05
237	3.3.90.39.01	OUTROS SERVIÇOS DE TERCEIROS -	F		7.000			0,03
238	4.4.90.52.01	EQUIPAMENTOS E MATERIAL PERMAN	F		7.000			0,03
	12.361.2009.2030	MANUTENÇÃO DO PROGRAMA DINHEIRO DIRETO NA ESCOLA - PDDE					22.000	
	220102	Programa Dinheiro Direto na Escola						
239	3.3.90.30.01	MATERIAL DE CONSUMO	F		10.000			0,05
240	3.3.90.36.01	OUTROS SERVIÇOS DE TERCEIROS -	F		5.000			0,02
241	3.3.90.39.01	OUTROS SERVIÇOS DE TERCEIROS -	F		3.000			0,01
242	4.4.90.52.01	EQUIPAMENTOS E MATERIAL PERMAN	F		4.000			0,02
	12.361.2009.2031	MANUTENÇÃO DE AÇÕES EDUCATIVAS COM RECURSOS DO FNDE					38.000	
	231100	Convênio Educação Corrente						

PREFEITURA MUNICIPAL DE PIRPIRITUBA

ORÇAMENTO PROGRAMA PARA O EXERCÍCIO 2014

17 de 26

QDD - Quadro Detalhado da Despesa

R\$ 1,00

Nº F.	Código	Especificação	S/F	Projeto	Atividade	Op. Especial	Total	%
243	3.1.90.04.01	CONTRATAÇÃO POR TEMPO DETERMIN	F		3.000			0,01
244	3.3.90.30.01	MATERIAL DE CONSUMO	F		15.000			0,07
245	3.3.90.36.01	OUTROS SERVIÇOS DE TERCEIROS -	F		9.000			0,04
246	3.3.90.39.01	OUTROS SERVIÇOS DE TERCEIROS -	F		9.500			0,05
247	3.3.90.93.01	INDENIZAÇÕES E RESTITUIÇÕES	F		1.500			0,01
	12.361.2009.2032	MANUTENÇÃO DAS ATIVIDADES DE EDUCAÇÃO BÁSICA - FUNDEB 60%						
	210101	FUNDEB 60% - Remuneração dos Profissionais do Magistério					2.113.000	
248	3.1.90.04.01	CONTRATAÇÃO POR TEMPO DETERMIN	F		11.000			0,05
249	3.1.90.11.01	VENCIMENTOS E VANTAGENS FIXAS	F		1.702.000			8,43
250	3.1.90.13.01	OBRIGAÇÕES PATRONAIS	F		72.000			0,36
251	3.1.91.13.02	OBRIGAÇÕES PATRONAIS - IPAM	F		328.000			1,63
	12.361.2009.2033	MANUTENÇÃO DAS ATIVIDADES DAE DUCAÇÃO BÁSICA - FUNDEB 40%						
	210201	FUNDEB 40% - Demais Gastos					1.029.500	
252	3.1.90.04.01	CONTRATAÇÃO POR TEMPO DETERMIN	F		600			0,00
253	3.1.90.11.01	VENCIMENTOS E VANTAGENS FIXAS	F		690.000			3,42
254	3.1.90.13.01	OBRIGAÇÕES PATRONAIS	F		22.000			0,11
255	3.1.91.13.02	OBRIGAÇÕES PATRONAIS - IPAM	F		75.000			0,37
256	3.3.90.14.01	DIÁRIAS - CIVIL	F		6.000			0,03
257	3.3.90.30.01	MATERIAL DE CONSUMO	F		82.900			0,41
258	3.3.90.36.01	OUTROS SERVIÇOS DE TERCEIROS -	F		86.000			0,43
259	3.3.90.39.01	OUTROS SERVIÇOS DE TERCEIROS -	F		58.000			0,29
260	3.3.90.41.01	CONTRIBUIÇÕES	F		2.000			0,01
261	3.3.90.47.01	OBRIGAÇÕES TRIBUTÁRIAS E CONTR	F		4.000			0,02
262	3.3.90.92.01	DESPESAS DE EXERCÍCIOS ANTERIO	F		1.000			0,00
263	3.3.90.93.01	INDENIZAÇÕES E RESTITUIÇÕES	F		2.000			0,01
	12.361.2022.1033	AQUISIÇÃO DE VEÍCULO PARA TRANSPORTE ESCOLAR						
	110201	Gasto com Educação 25% art. 212 CF/1988					7.000	
264	4.4.90.52.01	EQUIPAMENTOS E MATERIAL PERMAN	F	7.000				0,03

PREFEITURA MUNICIPAL DE PIRPIRITUBA

ORÇAMENTO PROGRAMA PARA O EXERCÍCIO 2014

18 de 26

QDD - Quadro Detalhado da Despesa

R\$ 1,00

Nº F.	Código	Especificação	S/F	Projeto	Atividade	Op. Especial	Total	%
	232100	Convênio Educação Capital					110.000	
265	4.4.90.52.01	EQUIPAMENTOS E MATERIAL PERMAN	F	110.000				0,55
	12.361.2022.2034	MANUTENÇÃO DAS ATIVIDADES DO TRANSPORTE ESCOLAR - FNDE						
	220103	Programa Nacional de Transporte Escolar					50.000	
266	3.3.90.30.01	MATERIAL DE CONSUMO	F		12.000			0,06
267	3.3.90.36.01	OUTROS SERVIÇOS DE TERCEIROS -	F		36.000			0,18
268	3.3.90.39.01	OUTROS SERVIÇOS DE TERCEIROS -	F		2.000			0,01
	12.361.2022.2035	MANTER ATIVIDADES DE TRANSPORTE ESCOLAR - CONVENIO						
	231100	Convênio Educação Corrente					41.000	
269	3.3.90.30.01	MATERIAL DE CONSUMO	F		10.000			0,05
270	3.3.90.36.01	OUTROS SERVIÇOS DE TERCEIROS -	F		27.000			0,13
271	3.3.90.39.01	OUTROS SERVIÇOS DE TERCEIROS -	F		3.000			0,01
272	3.3.90.93.01	INDENIZAÇÕES E RESTITUIÇÕES	F		1.000			0,00
	12.365.2008.1034	CONSTRUIR CRECHE (PRO-INFANCIA) ESCOLA INFANTIL						
	232100	Convênio Educação Capital					200.000	
273	4.4.90.51.01	OBRAS E INSTALAÇÕES	F	200.000				0,99
	12.365.2008.1035	AQUISIÇÃO DE EQUIPAMENTOS PARA EDUCAÇÃO INFANTIL						
	110201	Gasto com Educação 25% art. 212 CF/1988					10.000	
274	4.4.90.52.01	EQUIPAMENTOS E MATERIAL PERMAN	F	10.000				0,05
	210201	FUNDEB 40% - Demais Gastos					15.000	
275	4.4.90.52.01	EQUIPAMENTOS E MATERIAL PERMAN	F	15.000				0,07
	232100	Convênio Educação Capital					15.000	
276	4.4.90.52.01	EQUIPAMENTOS E MATERIAL PERMAN	F	15.000				0,07
	12.365.2008.1036	CONSTRUIR/RECUPERAR CRECHES EUNID EDUC INFANTIL						
	110201	Gasto com Educação 25% art. 212 CF/1988					16.000	
277	4.4.90.51.01	OBRAS E INSTALAÇÕES	F	16.000				0,08
	210201	FUNDEB 40% - Demais Gastos					15.000	
278	4.4.90.51.01	OBRAS E INSTALAÇÕES	F	15.000				0,07

PREFEITURA MUNICIPAL DE PIRPIRITUBA

ORÇAMENTO PROGRAMA PARA O EXERCÍCIO 2014

19 de 26

QDD - Quadro Detalhado da Despesa

R\$ 1,00

Nº F.	Código	Especificação	S/F	Projeto	Atividade	Op. Especial	Total	%
	232100	Convênio Educação Capital					21.000	
279	4.4.90.51.01	OBRAS E INSTALAÇÕES	F	21.000				0,10
	12.365.2008.2036	MANTER ATIV.DA EDUCAÇÃO INFANTIL - FUNDEB					87.000	
	210101	FUNDEB 60% - Remuneração dos Profissionais do Magistério						
280	3.1.90.04.01	CONTRATAÇÃO POR TEMPO DETERMIN	F		5.000			0,02
281	3.1.90.11.01	VENCIMENTOS E VANTAGENS FIXAS	F		82.000			0,41
	210201	FUNDEB 40% - Demais Gastos					31.500	
282	3.3.90.30.01	MATERIAL DE CONSUMO	F		10.000			0,05
283	3.3.90.36.01	OUTROS SERVIÇOS DE TERCEIROS -	F		8.500			0,04
284	3.3.90.39.01	OUTROS SERVIÇOS DE TERCEIROS -	F		13.000			0,06
	12.365.2008.2037	MANTER ATIVIDADES DA EDUCAÇÃO INFANTIL					182.000	
	110201	Gasto com Educação 25% art. 212 CF/1988						
285	3.1.90.04.01	CONTRATAÇÃO POR TEMPO DETERMIN	F		4.000			0,02
286	3.1.90.11.01	VENCIMENTOS E VANTAGENS FIXAS	F		140.000			0,69
287	3.3.90.14.01	DIÁRIAS - CIVIL	F		1.000			0,00
288	3.3.90.30.01	MATERIAL DE CONSUMO	F		15.000			0,07
289	3.3.90.36.01	OUTROS SERVIÇOS DE TERCEIROS -	F		9.000			0,04
290	3.3.90.39.01	OUTROS SERVIÇOS DE TERCEIROS -	F		10.000			0,05
291	3.3.90.92.01	DESPESAS DE EXERCÍCIOS ANTERIO	F		3.000			0,01
	12.365.2008.2038	MANTER ATIVIDADES DE APOIO A EDUCAÇÃO INFANTIL					30.000	
	220199	Outros financiamentos FNDE						
292	3.1.90.04.01	CONTRATAÇÃO POR TEMPO DETERMIN	F		2.000			0,01
293	3.1.90.11.01	VENCIMENTOS E VANTAGENS FIXAS	F		4.000			0,02
294	3.3.90.30.01	MATERIAL DE CONSUMO	F		10.000			0,05
295	3.3.90.36.01	OUTROS SERVIÇOS DE TERCEIROS -	F		7.000			0,03
296	3.3.90.39.01	OUTROS SERVIÇOS DE TERCEIROS -	F		4.000			0,02
297	4.4.90.52.01	EQUIPAMENTOS E MATERIAL PERMAN	F		3.000			0,01
	12.366.2007.2039	MANTER ATIVIDADES DO PROGRAMA DE EDUCAÇÃO DE JOVENS E ADULTO - PEJA						

PREFEITURA MUNICIPAL DE PIRPIRITUBA

ORÇAMENTO PROGRAMA PARA O EXERCÍCIO 2014

QDD - Quadro Detalhado da Despesa

20 de 26

R\$ 1,00

Nº F.	Código	Especificação	S/F	Projeto	Atividade	Op. Especial	Total	%
298	220105	Educação de Jovens e Adultos					85.000	
	3.1.90.04.01	CONTRATAÇÃO POR TEMPO DETERMIN	F		5.000			0,02
299	3.1.90.11.01	VENCIMENTOS E VANTAGENS FIXAS	F		14.000			0,07
300	3.3.90.30.01	MATERIAL DE CONSUMO	F		22.000			0,11
301	3.3.90.36.01	OUTROS SERVIÇOS DE TERCEIROS -	F		22.000			0,11
302	3.3.90.39.01	OUTROS SERVIÇOS DE TERCEIROS -	F		20.000			0,10
303	4.4.90.52.01	EQUIPAMENTOS E MATERIAL PERMAN	F		2.000			0,01
	12.366.2007.2040	MANTER ATIV DA EDUCAÇÃO DE JOVENS E ADULTOS						
	210201	FUNDEB 40% - Demais Gastos					17.000	
304	3.3.90.30.01	MATERIAL DE CONSUMO	F		7.000			0,03
305	3.3.90.36.01	OUTROS SERVIÇOS DE TERCEIROS -	F		6.000			0,03
306	3.3.90.39.01	OUTROS SERVIÇOS DE TERCEIROS -	F		4.000			0,02
	12.366.2007.2041	MANTER ATIVIDADES DO PROGRAMABRASIL ALFABETIZADO						
	220106	Programa Brasil Alfabetizado					40.000	
307	3.1.90.04.01	CONTRATAÇÃO POR TEMPO DETERMIN	F		5.000			0,02
308	3.1.90.11.01	VENCIMENTOS E VANTAGENS FIXAS	F		3.000			0,01
309	3.3.90.30.01	MATERIAL DE CONSUMO	F		16.000			0,08
310	3.3.90.36.01	OUTROS SERVIÇOS DE TERCEIROS -	F		5.000			0,02
311	3.3.90.39.01	OUTROS SERVIÇOS DE TERCEIROS -	F		9.000			0,04
312	4.4.90.52.01	EQUIPAMENTOS E MATERIAL PERMAN	F		2.000			0,01
	27.812.2015.1037	CONSTRUIR/AMPLIAR GINASIOS DE ESPORTES						
	110101	Recursos Ordinários					17.000	
313	4.4.90.51.01	OBRAS E INSTALAÇÕES	F		17.000			0,08
	520200	Convênios - Capital						
314	4.4.90.51.01	OBRAS E INSTALAÇÕES	F		60.000			0,30
	27.812.2015.1038	CONSTRUIR/AMPLIAR QUADRAS DE ESPORTES E CAMPO DE FUTEBOL						
	110101	Recursos Ordinários					8.000	
315	4.4.90.51.01	OBRAS E INSTALAÇÕES	F		8.000			0,04

PREFEITURA MUNICIPAL DE PIRPIRITUBA

ORÇAMENTO PROGRAMA PARA O EXERCÍCIO 2014

21 de 26

QDD - Quadro Detalhado da Despesa

R\$ 1,00

Nº F.	Código	Especificação	S/F	Projeto	Atividade	Op. Especial	Total	%
	520200	Convênios - Capital					40.000	
316	4.4.90.51.01	OBRAS E INSTALAÇÕES	F	40.000				0,20
	27.812.2015.2042	MANUTENÇÃO DAS ATIVIDADES DO SETOR DESPORTISTA DO MUNICÍPIO					54.400	
	110101	Recursos Ordinários						
317	3.3.90.14.01	DIÁRIAS - CIVIL	F		1.000			0,00
318	3.3.90.30.01	MATERIAL DE CONSUMO	F		14.000			0,07
319	3.3.90.31.01	PECÚNIA/PREMIAÇÕES (DINHEIRO)	F		3.200			0,02
320	3.3.90.32.01	MATERIAL DE DISTRIBUIÇÃO GRATU	F		7.000			0,03
321	3.3.90.36.01	OUTROS SERVIÇOS DE TERCEIROS -	F		19.000			0,09
322	3.3.90.39.01	OUTROS SERVIÇOS DE TERCEIROS -	F		8.000			0,04
323	3.3.90.41.01	CONTRIBUIÇÕES	F		2.200			0,01
	07.00	SEC. DES. ECONOMICO					2.189.864	
	15.451.1002.1039	AQUISIÇÃO DE IMÓVEIS					14.000	
	110101	Recursos Ordinários						
324	4.5.90.61.01	AQUISIÇÃO DE IMÓVEIS	F	14.000				0,07
	15.451.2016.1040	AMPLIAÇÃO DO CEMITÉRIO PÚBLICO E CONSTRUIR CENTRAL VELÓRIO					16.000	
	110101	Recursos Ordinários						
325	4.4.90.51.01	OBRAS E INSTALAÇÕES	F	16.000				0,08
	15.451.2016.1041	CONSTRUIR/RECUPERAR CALÇAMENTO, MEIO FIO, ASFALTAR E URBANIZAR					172.000	
	110101	Recursos Ordinários						
326	4.4.90.51.01	OBRAS E INSTALAÇÕES	F	172.000				0,85
	520200	Convênios - Capital					22.000	
327	4.4.90.51.01	OBRAS E INSTALAÇÕES	F	22.000				0,11
	15.451.2016.1042	CONSTRUIR/REFORMAR/ARBORIZAR PRAÇAS PÚBLICAS					38.000	
	110101	Recursos Ordinários						
328	4.4.90.51.01	OBRAS E INSTALAÇÕES	F	38.000				0,19
	520200	Convênios - Capital					30.000	
329	4.4.90.51.01	OBRAS E INSTALAÇÕES	F	30.000				0,15

PREFEITURA MUNICIPAL DE PIRIPITUBA

ORÇAMENTO PROGRAMA PARA O EXERCÍCIO 2014

QDD - Quadro Detalhado da Despesa

22 de 26

R\$ 1,00

Nº F.	Código	Especificação	S/F	Projeto	Atividade	Op. Especial	Total	%
330	15.451.2016.1043 110101 4.4.90.51.01	REFORMAR/AMPLIAR PREDIO PUBLICOS Recursos Ordinários OBRAS E INSTALAÇÕES	F	22.000			22.000	0,11
	15.452.1002.1044 110101	AQUISIÇÃO DE VEÍCULOS E EQUIPAMENTOS P/SEC DE DES ECONOMICO Recursos Ordinários	F	30.000			30.000	0,15
331	4.4.90.52.01 15.452.1002.2043 110101	EQUIPAMENTOS E MATERIAL PERMAN MANUTENÇÃO DAS ATIVIDADES DOS SERVIÇOS DE OBRAS E URBANISMO Recursos Ordinários	F				1.508.864	0,02
332	3.1.90.04.01	CONTRATAÇÃO POR TEMPO DETERMIN	F		5.000			3,94
333	3.1.90.11.01	VENCIMENTOS E VANTAGENS FIXAS	F		795.000			0,02
334	3.3.90.14.01	DIÁRIAS - CIVIL	F		4.000			0,79
335	3.3.90.30.01	MATERIAL DE CONSUMO	F		160.364			1,32
336	3.3.90.36.01	OUTROS SERVIÇOS DE TERCEIROS -	F		267.000			1,34
337	3.3.90.39.01	OUTROS SERVIÇOS DE TERCEIROS -	F		270.000			0,01
338	3.3.90.41.01	CONTRIBUIÇÕES	F		2.000			0,01
339	3.3.90.47.01	OBRIGAÇÕES TRIBUTÁRIAS E CONTR	F		2.000			0,01
340	3.3.90.92.01	DESPESAS DE EXERCÍCIOS ANTERIO	F		1.500			0,01
341	3.3.90.93.01	INDENIZAÇÕES E RESTITUIÇÕES	F		2.000			0,01
	17.512.2020.1045 110101	CONSTRUIR/MELHORAR ESGOTAMENTO SANITARIO E CANAL DRENAGEM Recursos Ordinários	F	40.000			40.000	0,20
342	4.4.90.51.01 520200	OBRAS E INSTALAÇÕES Convênios - Capital	F	40.000			35.000	0,17
343	4.4.90.51.01 17.512.2020.1046 110101	OBRAS E INSTALAÇÕES CONSTR/RETAURAR ESGOTOS, GALERIAS PLUVIAIS E ESGOTO SANITARI Recursos Ordinários	F	35.000			26.000	0,13
344	4.4.90.51.01 520200	OBRAS E INSTALAÇÕES Convênios - Capital	F	26.000			40.000	0,20
345	4.4.90.51.01	OBRAS E INSTALAÇÕES	F	40.000				

PREFEITURA MUNICIPAL DE PIRPIRITUBA

ORÇAMENTO PROGRAMA PARA O EXERCÍCIO 2014

23 de 26

QDD - Quadro Detalhado da Despesa

R\$ 1,00

Nº F.	Código	Especificação	S/F	Projeto	Atividade	Op. Especial	Total	%
	17.512.2020.1047	CONSTRUIR MELHORIAS SANITÁRIAS DOMICILIARES						
	110101	Recursos Ordinários					15.000	
346	4.4.90.51.01	OBRAS E INSTALAÇÕES	F	15.000				0,07
	520200	Convênios - Capital					115.000	
347	4.4.90.51.01	OBRAS E INSTALAÇÕES	F	115.000				0,57
	25.752.2014.1048	EXTENSÃO DE REDE ELÉTRICA NA ZONA RURAL E URBANA						
	110101	Recursos Ordinários					18.000	
348	4.4.90.51.01	OBRAS E INSTALAÇÕES	F	18.000				0,09
	25.752.2014.1049	INSTALAÇÃO/RECUPERAÇÃO DA ILUMINAÇÃO PÚBLICA						
	110101	Recursos Ordinários					18.000	
349	4.4.90.51.01	OBRAS E INSTALAÇÕES	F	18.000				0,09
	25.752.2014.2044	MANTER ATIVIDADE DE ILUMINAÇÃO PÚBLICA						
	110101	Recursos Ordinários					30.000	
350	3.3.90.39.01	OUTROS SERVIÇOS DE TERCEIROS -	F		30.000			0,15
	08.00	SECRETARIA DE TRANSPORTE					257.600	
	26.122.1002.2045	MANUTENÇÃO DAS ATIVIDADES DA SEC DE TRANSPORTE						
	110101	Recursos Ordinários					82.600	
351	3.1.90.04.01	CONTRATAÇÃO POR TEMPO DETERMIN	F		5.000			0,02
352	3.1.90.11.01	VENCIMENTOS E VANTAGENS FIXAS	F		42.000			0,21
353	3.3.90.14.01	DIÁRIAS - CIVIL	F		1.600			0,01
354	3.3.90.30.01	MATERIAL DE CONSUMO	F		9.000			0,04
355	3.3.90.36.01	OUTROS SERVIÇOS DE TERCEIROS -	F		20.000			0,10
356	3.3.90.39.01	OUTROS SERVIÇOS DE TERCEIROS -	F		5.000			0,02
	26.782.2011.1050	CONST/REC PAS MOLHADAS, MATA-BURRO E ESTRADAS VICINAIS						
	110101	Recursos Ordinários					22.000	
357	4.4.90.51.01	OBRAS E INSTALAÇÕES	F	22.000				0,11
	26.782.2011.2046	MANTER ATIVIDADES DO SETOR ESTRADAS VICINAIS						
	110101	Recursos Ordinários					35.000	

PREFEITURA MUNICIPAL DE PIRIPITUBA

ORÇAMENTO PROGRAMA PARA O EXERCÍCIO 2014

QDD - Quadro Detalhado da Despesa

24 de 26

R\$ 1,00

Nº F.	Código	Especificação	S/F	Projeto	Atividade	Op. Especial	Total	%
358	3.3.90.30.01	MATERIAL DE CONSUMO	F		6.000			0,03
359	3.3.90.36.01	OUTROS SERVIÇOS DE TERCEIROS -	F		14.000			0,07
360	3.3.90.39.01	OUTROS SERVIÇOS DE TERCEIROS -	F		15.000			0,07
	110105	Contribuição Intervenção do Domínio Econômico					20.000	
361	3.3.90.30.01	MATERIAL DE CONSUMO	F		3.000			0,01
362	3.3.90.36.01	OUTROS SERVIÇOS DE TERCEIROS -	F		10.000			0,05
363	3.3.90.39.01	OUTROS SERVIÇOS DE TERCEIROS -	F		7.000			0,03
	26.782.2016.1051	CONSTRUIR ABRIGO DE PASSAGEIROS						
	110101	Recursos Ordinários					12.000	
364	4.4.90.51.01	OBRAS E INSTALAÇÕES	F	12.000				0,06
	26.782.2016.1052	CONSTRUIR PORTAL DE ENTRADA NA CIDADE E URBANIZAR						
	110101	Recursos Ordinários					12.000	
365	4.4.90.51.01	OBRAS E INSTALAÇÕES	F	12.000				0,06
	520200	Convênios - Capital					30.000	
366	4.4.90.51.01	OBRAS E INSTALAÇÕES	F	30.000				0,15
	26.782.2016.1053	CONSTRUIR TERMINAL RODOVIÁRIO						
	110101	Recursos Ordinários					10.000	
367	4.4.90.51.01	OBRAS E INSTALAÇÕES	F	10.000				0,05
	520200	Convênios - Capital					34.000	
368	4.4.90.51.01	OBRAS E INSTALAÇÕES	F	34.000				0,17
	09.00	SEC. DE CULTURA E TURISMO					209.500	
	13.392.2017.1061	CONSTRUIR/REFORMAR AREA DE LAZER NO MUNICIPIO						
	110101	Recursos Ordinários					22.000	
393	4.4.90.51.01	OBRAS E INSTALAÇÕES	F	22.000				0,11
	13.392.2017.1062	EQUIPAR O SETOR CULTURAL						
	110101	Recursos Ordinários					15.000	
394	4.4.90.52.01	EQUIPAMENTOS E MATERIAL PERMAN	F	15.000				0,07
	13.392.2017.2049	MANTER ATIVIDADES DE CULTURA NO MUNICIPIO - CONVENIO						

PREFEITURA MUNICIPAL DE PIRPIRITUBA

ORÇAMENTO PROGRAMA PARA O EXERCÍCIO 2014

25 de 26

QDD - Quadro Detalhado da Despesa

R\$ 1,00

Nº F.	Código	Especificação	S/F	Projeto	Atividade	Op. Especial	Total	%
	520100	Convênios - Correntes					18.000	
395	3.3.90.30.01	MATERIAL DE CONSUMO	F		4.000			0,02
396	3.3.90.36.01	OUTROS SERVIÇOS DE TERCEIROS -	F		6.000			0,03
397	3.3.90.39.01	OUTROS SERVIÇOS DE TERCEIROS -	F		7.000			0,03
398	3.3.90.93.01	INDENIZAÇÕES E RESTITUIÇÕES	F		1.000			0,00
	13.392.2017.2050	MANUTENÇÃO DAS ATIVIDADES CULTURAIS NO MUNICÍPIO						
	110101	Recursos Ordinários					154.500	
399	3.1.90.11.01	VENCIMENTOS E VANTAGENS FIXAS	F		32.000			0,16
400	3.3.90.14.01	DIÁRIAS - CIVIL	F		2.000			0,01
401	3.3.90.30.01	MATERIAL DE CONSUMO	F		16.000			0,08
402	3.3.90.31.01	PECÚNIA/PREMIAÇÕES (DINHEIRO)	F		2.500			0,01
403	3.3.90.36.01	OUTROS SERVIÇOS DE TERCEIROS -	F		42.000			0,21
404	3.3.90.39.01	OUTROS SERVIÇOS DE TERCEIROS -	F		55.000			0,27
405	3.3.90.41.01	CONTRIBUIÇÕES	F		3.000			0,01
406	3.3.90.47.01	OBRIGAÇÕES TRIBUTÁRIAS E CONTR	F		2.000			0,01
	99.00	RESERVA DE CONTINGÊNCIA					15.000	
	99.999.9999.9999	RESERVA DE CONTINGÊNCIA						
	110101	Recursos Ordinários					15.000	
407	9.9.99.99.99	RESERVA DE CONTINGÊNCIA	F			15.000		0,07
		ADMINISTRAÇÃO INDIRETA						
	01.00	IPAM INSTITUTO PREV. MUNICIPAL					429.000	
	04.122.1003.2051	MANUTENÇÃO DAS ATIVIDADES DO INSTITUTO DE PREVIDENCIA						
	110101	Recursos Ordinários					122.000	
408	3.1.90.11.01	VENCIMENTOS E VANTAGENS FIXAS	F		55.000			0,27
409	3.3.90.14.01	DIÁRIAS - CIVIL	F		1.000			0,00
410	3.3.90.30.01	MATERIAL DE CONSUMO	F		2.000			0,01
411	3.3.90.33.01	PASSAGENS E DESPESAS COM LOCOM	F		1.000			0,00
412	3.3.90.35.01	SERVIÇOS DE CONSULTORIA	F		5.000			0,02

PREFEITURA MUNICIPAL DE PIRIPITUBA

ORÇAMENTO PROGRAMA PARA O EXERCÍCIO 2014

QDD - Quadro Detalhado da Despesa

26 de 26

Nº F.	Código	Especificação	S/F	Projeto	Atividade	Op. Especial	Total	%
413	3.3.90.36.01	OUTROS SERVIÇOS DE TERCEIROS -	F		23.000			0,11
414	3.3.90.39.01	OUTROS SERVIÇOS DE TERCEIROS -	F		30.000			0,15
415	4.4.90.52.01	EQUIPAMENTOS E MATERIAL PERMAN	F		5.000			0,02
	08.272.2023.2052	MANUTENÇÃO DAS ATIVIDADES DOS BENEFÍCIOS PREVIDENCIÁRIOS						
	110401	Regime Próprio de Previdência Social						
416	3.1.90.01.01	APOSENTADORIAS E REFORMAS	S		150.000		292.000	0,74
417	3.1.90.03.01	PENSÕES	S		50.000			0,25
418	3.3.90.05.01	OUTROS BENEFÍCIOS PREVID. - SAL FAMILIA	S		52.000			0,26
419	3.3.90.05.02	OUTROS BENEFÍCIOS PREVID. - SAL MATERNIDADE	S		25.000			0,12
420	3.3.90.05.03	OUTROS BENEFÍCIOS PREVID. - AUXÍLIO DOENÇA	S		15.000			0,07
	09.271.2024.2053	MANTER ATIVIDADES SOCIAIS DOSESEGURADOS						
	110101	Recursos Ordinários						
421	3.1.90.13.01	OBRIGAÇÕES PATRONAIS	S		15.000		15.000	0,07
	77.00	RESERVA ORÇAMENTARIA DO RPPS						
	99.999.7001.7799	RESERVA ORÇAMENTARIA DO RPPS					1.842.386	
	110402	Reserva Legal RPPS					1.842.386	
422	7.7.99.99.99	RESERVA ORÇAMENTARIA DO RPPS	F			1.842.386		9,13
Total Geral:				5.288.386	13.948.614	941.000	20.178.000	100,00

R\$ 1,00